


MUNICIPALIDAD DISTRITAL DE PICHARI, GESTIÓN 2019-2022



PLAN ESTRATEGICO INSTITUCIONAL 2022-2025

Promover el desarrollo sostenible local y prestación de los servicios públicos de calidad en el distrito de Pichari de manera integral, inclusiva, competitiva y participativa.





MUNICIPALIDAD DISTRITAL DE PICHARI

LA CONVENCION - CUSCO
Creado por Ley N° 26521

"Año del Bicentenario del Perú: 200 Años de Independencia"



RESOLUCIÓN DE ALCALDÍA N° 516-2021-A-MDP/LG

Pichari, 4 de noviembre de 2021

EL ALCALDE DE LA MUNICIPALIDAD DISTRITAL DE PICHARI

VISTOS:

La Opinión Legal N° 758-2021-MDP/ASESORIA LEGAL de fecha 3 de noviembre de 2021 del Asesor Legal Abog. Erik Baler Prado, Informe N° 1170-2021-MDP-OPP-DIR de fecha 27 de octubre de 2021 del Director de la Oficina de Planeamiento y Presupuesto Econ. Glicerio Alanya Torres, Oficio N° D000502-2021-CEPLAN-DNCP de fecha 26 de octubre de 2021 de la Directora Nacional de Coordinación y Planeamiento Estratégico - Centro Nacional de Planeamiento Estratégico - CEPLAN, Daisy Heidinger Zevallos, demás actuados, y;

CONSIDERANDO:


Que, de acuerdo a lo dispuesto por el Artículo 194° de la Constitución Política del Perú, modificada por la Ley de Reforma Constitucional Ley N.° 30305, concordante con el Artículo II del Título Preliminar de la Ley Orgánica de Municipalidades Ley N.° 27972, establece que las Municipalidades Provinciales y Distritales son órganos de Gobierno Local, que emanan de la voluntad popular, con personería jurídica de derecho público y autonomía política, económica y administrativa en los asuntos de su competencia;

Que de acuerdo a lo establecido en el artículo 1° la Ley del Sistema Nacional de Planeamiento Estratégico y del Centro Nacional de Planeamiento Estratégico aprobada mediante Decreto Legislativo N° 1088, tiene por finalidad la creación y regulación de la organización y funcionamiento del Sistema Nacional de Planeamiento Estratégico y del Centro Nacional de Planeamiento Estratégico - CEPLAN, orientados al desarrollo armónico y sostenido del país y el fortalecimiento de la gobernabilidad democrática en el marco del Estado constitucional de derecho;

Que, el numeral 13.3) del Artículo 13° del Decreto Legislativo N° 1440 - Decreto Legislativo del Sistema Nacional de Presupuesto Público, señala entre otros que el Presupuesto del Sector Público tiene como finalidad el logro de resultados a favor de la población y del entorno, así como mejorar la equidad en observancia a la sostenibilidad y responsabilidad fiscal conforme a la normativa vigente, y se articula con los instrumentos del SINAPLAN;

Que, el Centro Nacional de Planeamiento Estratégico - CEPLAN, a través de la Guía para el Planeamiento Institucional, modificada por la Resolución de Presidencia de Consejo Directivo N° 0016-2019/CEPLAN/PCD, establece pautas para la elaboración, implementación, seguimiento, evaluación y mejora continua de las políticas y planes institucionales, asimismo señala que, para el planeamiento institucional, el Titular de la Entidad conforma una Comisión de Planeamiento Estratégico Institucional bajo su liderazgo, en la cual participan tanto funcionarios de la Alta dirección como aquellos a cargo de los órganos de línea, de asesoramiento y de apoyo, y otros que el órgano resolutorio designe, dependiendo de la estructura organizacional de la entidad. Además, podrá conformar un equipo técnico integrado por representantes de los miembros de la Comisión; para el acompañamiento del proceso de planeamiento estratégico en la fase institucional, en este caso la formulación y evaluación del Plan Estratégico Institucional y Plan Operativo Institucional. La comisión es de carácter permanente mientras dure la vigencia de los documentos antes mencionados; asimismo, el Titular del Pliego emite el acto resolutorio de la conformación de la Comisión de Planeamiento estratégico y de la aprobación del PEI y POI;

Que, el numeral 4.1 de la "Guía para el Planeamiento Institucional", señala que el PEI es un instrumento de gestión que define la estrategia del Pliego para lograr sus objetivos en un periodo mínimo de tres (3) años, a través de iniciativas diseñadas para producir una mejora en el bienestar de la población a la cual sirve. Estos objetivos se deben reflejar en resultados. Asimismo, el numeral 5.7 establece que el Pliego remite su PEI por correo electrónico al CEPLAN;





MUNICIPALIDAD DISTRITAL DE PICHARI

LA CONVENCION - CUSCO
Creado por Ley N° 26521

"Año del Bicentenario del Perú: 200 Años de Independencia"



Que, mediante la Resolución de Alcaldía N° 191-2020-A-MDP/LC de fecha 27 de agosto de 2020, se conforma la Comisión de Planeamiento Estratégico de la Municipalidad Distrital de Pichari, responsables de acompañar en todo el proceso de formulación de los instrumentos de planificación institucional;

Que, en cumplimiento a lo dispuesto en la normativa precitada, la Oficina de Planeamiento y Presupuesto remite el proyecto del Plan Estratégico Institucional (PEI) 2022-2025 de la Municipalidad Distrital de Pichari, al ente rector CEPLAN vía correo electrónico (Exp N° 2021-0001786) solicitando la validación correspondiente;

Que, mediante el Oficio-D000502-2021-CEPLAN-DNCP, de fecha 26 de octubre de 2021 la Directora Nacional de Coordinación y Planeamiento Estratégico, remite el Informe Técnico N° D000243-2021-CEPLAN-DNCPPEI mediante el cual la Especialista en Prospectiva Territorial emite opinión favorable respecto al PEI 2022-2025 de la Municipalidad Distrital de Pichari concluyendo que el mismo ha sido elaborado en aplicación a las orientaciones que establece la Directiva de actualización del Plan Estratégico de Desarrollo Nacional y la Guía para el Planeamiento Institucional, así como según el resultado de la matriz de verificación es favorable proceder con la aprobación del PEI recomendando continuar con los trámites correspondientes para su aprobación mediante acto resolutivo y disponer su publicación en el Portal de Transparencia Estándar de la entidad.

Que, mediante Informe N° 1170-2021-MDP-OPP-DIR de fecha 27 de octubre de 2021 el Director de la Oficina de Planeamiento y Presupuesto Econ. Glicerio Alanya Torres, remite el Plan Estratégico Institucional 2022-2025 de la Municipalidad Distrital de Pichari, para su aprobación correspondiente por el titular de la entidad vía acto resolutivo; debido a que ya se cuenta con informe técnico favorable del CEPLAN, documento obligatorio para su aprobación del mismo;

Que, mediante Opinión Legal N° 758-2021-MDP/ASESORIA LEGAL de fecha 3 de noviembre de 2021 el Asesor Legal Abog. Erik Balcer Prado, previa revisión y evaluación de la documentación presentada, opina que es viable que el Titular de la entidad mediante acto resolutivo apruebe el Plan Estratégico Institucional 2022-2025 de la Municipalidad Distrital de Pichari por cumplir con la normativa vigente;

ESTANDO a lo expuesto, en uso de las atribuciones conferidas por el numeral 6) del artículo 20° de la Ley N°27972 - Ley Orgánica de Municipalidades.

SE RESUELVE:

ARTÍCULO PRIMERO. - APROBAR, el PLAN ESTRATÉGICO INSTITUCIONAL - PEI 2022-2025 DE LA MUNICIPALIDAD DISTRITAL DE PICHARI que consta de setenta y uno (71) folios que como anexo forma parte integrante de la presente resolución.

ARTÍCULO SEGUNDO. - ENCARGAR, el cumplimiento de la presente resolución a la Gerencia Municipal, la Oficina de Planeamiento y Presupuesto y demás instancias administrativas el cumplimiento de la presente resolución.

ARTÍCULO TERCERO. - NOTIFICAR, la presente resolución a cada uno de los miembros de la Comisión de Planeamiento Estratégico y del Equipo Técnico de la Comisión.

ARTÍCULO CUARTO. - ENCARGAR a la unidad de Informática la publicación del presente acto resolutivo en el Portal de Transparencia Estándar de la Municipalidad Distrital de Pichari, (www.munipichari.gob.pe).

REGISTRESE, COMUNIQUESE Y CUMPLASE

C.C
G.M
OPP
CEPLAN
pág. Web
Archivo

MUNICIPALIDAD DISTRITAL DE PICHARI
LA CONVENCION - CUSCO

Dr. Máximo Orejón Cabezas
ALCALDE





COMISIÓN DEL PLANEAMIENTO ESTRATEGICO DE LA MUNICIPALIDAD DISTRITAL DE PICHARI

PRESIDENTE:

Alcalde: Dr. Máximo Orejón Cabezas

INTEGRANTES:



Gerente Municipal

Oficina de Planeamiento y Presupuesto

- Gerencia de Infraestructura
- Gerencia de Desarrollo Agrario y Económico
- Gerencia de Comunidades Ashánincas y del Ambiente
- Gerencia de Educación y Desarrollo Social
- Gerencia de Servicios Públicos Municipales
- Procuraduría Pública Municipal
- Oficina de Gestión de Riesgos de Desastres
- Oficina de Asesoría Jurídica
- Oficina Formuladora de Estudios y Proyectos
- Oficina de Programación de Inversiones
- Oficina de Desarrollo Urbano y Rural
- Unidad de Administración Tributaria
- Oficina de Administración y Finanzas
- Oficina de Supervisión y Liquidación



SECRETARIO TECNICO:

Oficina de Planeamiento y Presupuesto





PRESENTACIÓN

Actualmente se viene impulsando el proceso de Modernización de la Gestión Pública, bajo el enfoque de una gestión por resultados, la rendición de cuentas y al servicio de la ciudadanía, las cuales comprenden un proceso continuo de mejora con el fin de que las acciones del Estado respondan a las necesidades y expectativas de la ciudadanía. Implica mejorar la forma en la que el Estado hace las cosas, introducir mecanismos más transparentes y eficientes, enfocarse en mejorar los procesos de provisión de bienes y servicios, entre otros aspectos. Asimismo, llevar a cabo acciones de monitoreo y evaluación para introducir los cambios y ajustes necesarios y con ello mejorar las intervenciones públicas. La Modernización de la Gestión Pública alcanza a todas las entidades públicas que conforman el Estado, sin afectar los niveles de autonomía que les confiere la ley.

Es así que uno de los pilares de la modernización de la gestión pública es el planeamiento estratégico, mediante el cual nos permite definir objetivos, acciones y metas claras a lograr, las cuales nos orienten a brindar un adecuado servicio a la ciudadanía. Asimismo, el sistema de planeamiento estratégico es considerado como parte de los sistemas administrativos del estado, siendo como ente rector a nivel nacional el Centro de Planeamiento Estratégico CEPLAN, encargado de liderar la implementación del planeamiento estratégico en todas las instituciones del sector público, asimismo brindar las políticas, lineamientos, metodologías y herramientas para la implementación del Planeamiento Estratégico.

Según la Guía para el Planeamiento Institucional emitido por CEPLAN, establece que todas las instituciones públicas deben de contar con los instrumentos de gestión institucional: es decir el Plan Estratégico Institucional y Plan Operativo Institucional, los cuales permiten orientar las acciones al logro de los objetivos institucionales y en beneficio de la ciudadanía.

La Municipalidad Distrital de Pichari en el marco de la implementación del Planeamiento Estratégico Institucional presenta el Plan Estratégico Institucional 2022-2025, instrumento de gestión de mediano plazo, el cual orienta el accionar de la municipalidad hacia el logro de objetivos institucionales priorizados, mejorar los servicios hacia la ciudadanía y contribuir con el desarrollo territorial del distrito de Pichari. Asimismo, se hizo necesario formular el presente instrumento de gestión por el escenario actual que venimos atravesando por la pandemia del COVID19 lo cual ha provocado la crisis sanitaria, económica, social y laboral, surgiendo la prioridad de proteger la vida de las personas y la misma que debe de reflejarse en las políticas y planes nacionales, sectoriales, regionales y locales; razón por el cual La Municipalidad Distrital de Pichari vio la necesidad de formular un nuevo Plan Estratégico Institucional 2022-2025.





INTRODUCCIÓN

Según la guía para el planeamiento institucional emitido por CEPLAN, todas las entidades públicas deben de formular el Plan Estratégico Institucional, el cual refleja los objetivos estratégicos y las principales líneas de acción para el cierre de brechas identificadas en el territorio en el mediano plazo y con el único fin de mejorar el bienestar de la población a la cual sirve.

La formulación del Plan Estratégico Institucional se elaboró tomando en cuenta los lineamientos establecidos por CEPLAN y las funciones que competen como Gobierno Local. Asimismo, el logro de los objetivos definidos en el PEI dependerá mucho de las acciones que implementen cada Órgano y Unidad Orgánica de la Municipalidad Distrital de Pichari, por ser directos responsables de la implementación del PEI. El proceso de formulación del PEI tuvo el acompañamiento permanente de la Comisión de Planeamiento Estratégico de la Municipalidad Distrital de Pichari.

La estructura que contempla el Plan Estratégico Institucional fue acorde a la estructura propuesta en la Guía para el Planeamiento Institucional aprobado mediante Resolución de Alcaldía de Consejo Directivo N° 00016-2019/CEPLAN/PCD.

El Plan Estratégico Institucional inicia con la declaración de la política institucional definido por el titular de la entidad, seguidamente se define la misión institucional, la razón de ser de la entidad en el marco de sus competencias y funciones y con la cual todo funcionario y servidor público debe sentirse identificado, consecutivamente se presenta los objetivos y acciones estratégicas institucionales y la ruta estratégica institucional.

Finalmente se presenta como anexos: matriz de articulación de planes, matriz del plan estratégico institucional, ficha técnica de indicadores y glosario de términos.





Contenido

PRESENTACIÓN	2
INTRODUCCIÓN	3
1. DECLARACIÓN DE POLITICA INSTITUCIONAL	5
2. MISIÓN INSTITUCIONAL	6
3. OBJETIVOS ESTRATEGICOS INSTITUCIONALES	6
4. ACCIONES ESTRATEGICAS INSTITUCIONALES	8
5. RUTA ESTRATEGICA	13
6. ANEXOS	18
6.1. ANEXO B-1: MATRIZ DE ARTICULACIÓN DE PLANES	18
6.2. ANEXO B-2: MATRIZ DEL PLAN ESTRATEGICO INSTITUCIONAL	24
6.3. ANEXO B-3: FICHA TECNICA DE INDICADORES DE OEI Y AEI	36
6.4. GLOSARIO DE TERMINOS	70





1. DECLARACIÓN DE POLITICA INSTITUCIONAL

El principio y fin fundamental de la Municipalidad Distrital de Pichari es el desarrollo de la persona y la sociedad del distrito de Pichari, consolidando la democracia con igualdad y equidad para todas las comunidades del territorio, fomentando el desarrollo sostenible, científico y principalmente humanístico, priorizando que todos nuestros hermanos tengan trabajo, salud, educación y recreación turística.

Gobernando con objetividad, honestidad, transparencia, sinceridad, equidad y frenar la corrupción enquistada en el poder de cada gobierno de turno.

LINEAMIENTOS

- Contribuir con la calidad de los servicios de salud en el distrito de Pichari a través de la promoción de programas de salud, el mejoramiento de la infraestructura de salud, estrategias para el desarrollo de la primera infancia y la vigilancia permanente durante la pandemia.
- Contribuir con la calidad de los servicios educativos en el distrito de Pichari, con el fin de garantizar una educación integral y propiciando el desarrollo del capital humano y en el marco de las competencias de la Municipalidad.
- Mejorar las condiciones de Habitabilidad en el distrito de Pichari, garantizando el acceso a los servicios de saneamiento básico de agua y desagüe para todas las comunidades, centros poblados, asentamientos humanos, barrios, asociaciones y la capital del distrito.
- Promover el desarrollo social e igualdad de oportunidades en el distrito, mediante programas de fortalecimiento de capacidades de inversión social, enfocados en la población vulnerable.
- Promover la Competitividad Económica en el distrito de Pichari, priorizando la tecnificación agraria permanente, fomentar el turismo vivencial, integral y sostenible, sostener la productividad y transporte de los productos y mejorar la calidad de vida del agricultor, trasladando sus productos hacia el comercio en el distrito de Pichari, generando dinamismo económico.
- Promover el desarrollo urbano - rural ordenado y sostenible en el distrito de Pichari, promoviendo el uso adecuado del territorio con saneamiento físico legal e implementar el Plan de Mejoramiento Polvo Cero en las vías principales de las comunidades y ciudad.
- Promover la gestión ambiental sostenible en el distrito de Pichari a través de la promoción del cuidado de los recursos naturales, atractivos turísticos naturales y cuidado de la fauna silvestre.
- Protección de la población y sus medios de vida frente a peligros de origen natural y antrópicos a través de la implementación del componente prospectivo, correctivo y reactivo.
- Reducir los Índices de Inseguridad Ciudadana en el distrito de Pichari brindando protección, seguridad y confianza en la población del distrito de Pichari, fortaleciendo las organizaciones vecinales y comunitarias del distrito.





- Fortalecer la Gestión Institucional a través de la modernización de la administración, servicio civil meritocrático con equidad social, política, cultural e ideológica.

2. MISIÓN INSTITUCIONAL

El establecimiento de la misión fue en respuesta a la razón de ser de la entidad, en el marco de las competencias y funciones establecidas en la Ley Orgánica de los Gobierno Locales, Ley de Creación del distrito y la Normativa que la reglamenta, considerando la población a la cual sirve y la manera particular como lo hace.

La construcción de la Misión Institucional de la Municipalidad Distrital de Pichari fue tomando en cuenta los lineamientos establecidos por CEPLAN en la Guía para el Planeamiento Estratégico, asimismo donde cada funcionario y servidor público se sienta plenamente comprometido e identificado.

Promover el desarrollo local sostenible y prestación de los servicios públicos de calidad en el distrito de Pichari de manera participativa, inclusiva y competitiva.

3. OBJETIVOS ESTRATEGICOS INSTITUCIONALES

Los Objetivos Estratégicos Institucionales definen los resultados que la entidad esperar lograr en las condiciones de vida de la población a la cual brinda sus servicios y en el marco de sus competencias y funciones establecidas en la norma.

Según la guía para el Planeamiento Institucional existen 02 tipos de Objetivos Estratégicos Institucionales; OEI de tipo I se refiere a la población a la cual sirve la entidad y cuyas condiciones se busca mejorar a través de la entrega y uso de bienes y servicios provistos y el OEI de tipo II se refiere a las condiciones internas que la entidad busca mejorar o fortalecer, este tipo de objetivo contribuye a mejorar sus procesos de soporte o diseño organizacional para solucionar



**MUNICIPALIDAD DISTRITAL DE PICHARI
PLAN ESTRATEGICO INSTITUCIONAL 2022-2025**



problemas de gestión y optimización del uso de recursos con la finalidad de atender adecuadamente a la población.

La Municipalidad Distrital de Pichari ha priorizado 10 objetivos estratégicos institucionales de acuerdo al nivel de sus competencias que corresponde, de los cuales del OEI.01 al OEI.09 son objetivos estratégicos de tipo I que contribuyen directamente con el desarrollo social, económico y ambiental del territorio y el OEI.10 es objetivo de tipo II relacionado a la modernización de la gestión pública en la institución.

Los objetivos estratégicos institucionales priorizados en la Municipalidad Distrital de Pichari son los siguientes:

CUADRO N°1: Matriz de Objetivos Estratégicos Institucionales

OEI/AEI		Nombre del Indicador
Código	Descripción	
OEI.01	Contribuir con la calidad de los servicios de salud en el distrito de Pichari	Porcentaje de desnutrición crónica infantil en menores de 5 años
		Porcentaje de niños menores de 36 meses con anemia
OEI.02	Contribuir con la calidad de los servicios educativos en el distrito de Pichari	Porcentaje de estudiantes de segundo grado de primaria con nivel satisfactorio de comprensión lectora
		Porcentaje de estudiantes de segundo grado de primaria con nivel satisfactorio de lógico matemático
OEI.03	Mejorar las condiciones de Habitabilidad en el distrito de Pichari	Porcentaje de la población que vive en hogares con acceso a servicios básicos
OEI.04	Promover el desarrollo social e igualdad de oportunidades en el distrito	Porcentaje de población vulnerable beneficiaria de programas de apoyo municipal
OEI.05	Promover la Competitividad Económica en el Distrito de Pichari	Porcentaje de productores agrupados en asociaciones y productores individuales que participan espacios de venta
OEI.06	Promover el desarrollo urbano - rural ordenado y sostenible en el distrito de Pichari	Porcentaje de la población urbana que vive en barrios marginales, asentamientos improvisados o viviendas inadecuadas
OEI.07	Promover la gestión ambiental sostenible en el distrito de Pichari	Toneladas de los residuos sólidos dispuestos adecuadamente





OEI/AEI		Nombre del Indicador
Código	Descripción	
OEI.08	Protección de la población y sus medios de vida frente a peligros de origen natural y antrópicos	Porcentaje de población que se encuentra preparada para la respuesta frente a riesgos y desastres
OEI.09	Reducir los Índices de Inseguridad Ciudadana en el distrito de Pichari	Porcentaje de población de 15 y más años de edad que fue víctima de algún hecho delictivo (tasa de victimización)
OEI.10	Fortalecer la Gestión Institucional	Porcentaje de ejecución presupuestal

Elaboración: Equipo Técnico



4. ACCIONES ESTRATEGICAS INSTITUCIONALES

Las acciones estratégicas institucionales son iniciativas que contribuyen a implementar la estrategia establecida por los Objetivos Estratégicos Institucionales, las cuales se concretan en productos (bienes o servicios) que la entidad entrega a sus usuarios, tomando en cuenta sus competencias y funciones.

La naturaleza de las AEI depende del tipo de OEI al cual contribuyen. Las AEI para OEI de tipo I se refieren a bienes o servicios finales entregados a usuarios externos a la entidad y las AEI para OEI de tipo II se refieren a bienes o servicios intermedios entregados a usuarios internos de la entidad como algunos usuarios externos.

Las acciones estratégicas institucionales priorizadas de acuerdo a cada objetivo estratégico son los siguientes:



CUADRO N°2: Matriz de Acciones Estratégicas Institucionales

OEI/AEI		Nombre del Indicador
Código	Descripción	
OEI.01	Contribuir con la calidad de los servicios de salud en el distrito de Pichari	Porcentaje de desnutrición crónica infantil en menores de 5 años Porcentaje de niños menores de 36 meses con anemia
ACCIONES ESTRATEGICAS DEL OEI. 01		
AEI.01.01	Programas de salud orientados a la población del distrito de Pichari	Número de campañas de salud coorganizados por la Municipalidad
AEI.01.02	Acciones para el desarrollo de la primera infancia en la lucha contra la anemia y desnutrición crónica infantil en el distrito de Pichari	Número de sesiones demostrativas de preparación de alimentos nutritivos





MUNICIPALIDAD DISTRITAL DE PICHARI
PLAN ESTRATEGICO INSTITUCIONAL 2022-2025



• • •

OEI/AEI		Nombre del Indicador
Código	Descripción	
AEI.01.03	Infraestructura mejorada y equipada de los servicios de salud en el distrito de Pichari	Porcentaje de Establecimientos de Salud del primer nivel de atención mejorado y equipado adecuadamente
AE.01.04	Implementación de lineamientos y acciones para la vigilancia, prevención y control de la salud oportuna durante la pandemia del COVID-19 en el distrito	Porcentaje de establecimientos públicos fiscalizados
OEI.02	Contribuir con la calidad de los servicios educativos en el distrito de Pichari	Porcentaje de estudiantes de segundo grado de primaria con nivel satisfactorio de comprensión lectora
		Porcentaje de estudiantes de segundo grado de primaria con nivel satisfactorio de lógico matemático
ACCIONES ESTRATEGICAS DEL OEI. 02		
AEI.02.01	Apoyo en equipamiento, infraestructura y mobiliario adecuado en Instituciones Educativas del distrito de Pichari	Porcentaje de instituciones educativas con infraestructura y equipamiento adecuado
AEI.02.02	Programas educativos municipales implementados para los estudiantes del distrito de Pichari	Número de programas educativos municipales implementados en el distrito
AEI.02.03	Programas de actividades deportivas y culturales municipales de fácil acceso para la población del distrito de Pichari	Porcentaje de instalaciones deportivas y/o recreativas en condiciones adecuadas
AEI.02.04	Apoyo e incidencia en la asistencia de estudiantes a instituciones educativas del distrito de Pichari	Número de campañas de sensibilización
AEI.02.05	Recuperación y revaloración oportuna de la identidad cultural en el distrito de Pichari	Número de herramientas para la difusión de patrimonio inmaterial aprobados en el distrito de Pichari
OEI.03	Mejorar las condiciones de Habitabilidad en el distrito de Pichari	Porcentaje de la población que vive en hogares con acceso a servicios básicos
ACCIONES ESTRATEGICAS DEL OEI. 03		
AEI.03.01	Saneamiento básico y alcantarillado con calidad en beneficio de la población del distrito de Pichari	Porcentaje cobertura de alcantarillado por red pública.
AEI.03.02		Porcentaje de población atendida con el servicio de sistema de agua





MUNICIPALIDAD DISTRITAL DE PICHARI
PLAN ESTRATEGICO INSTITUCIONAL 2022-2025



OEI/AEI		Nombre del Indicador
Código	Descripción	
	Mantenimiento oportuno y adecuado de los sistemas de agua en el distrito de Pichari	Porcentaje de sistemas de agua con mantenimiento oportuno
AEI.03.03	Fortalecimiento de capacidades de las Administradoras de agua del distrito de Pichari	Número de JASS capacitadas
OEI.04	Promover el desarrollo social e igualdad de oportunidades en el distrito	Porcentaje de población vulnerable beneficiaria de programas de apoyo municipal
ACCIONES ESTRATEGICAS DEL OEI. 04		
AEI.04.01	Programas de apoyo social de forma permanente a grupos de población vulnerables del distrito de Pichari	Porcentaje de la Población Vulnerable que accede a los Programas de Apoyo Social
AEI.04.02	Programas de apoyo social para personas con discapacidad del distrito de Pichari	Porcentaje de población con discapacidad atendida
AEI.04.03	Defensa y protección de niños y niñas, mujeres y población vulnerable de la violencia familiar en el distrito de Pichari	Porcentaje de población atendida en la DEMUNA
OEI.05	Promover la Competitividad Económica en el Distrito de Pichari	Porcentaje de productores agrupados en asociaciones y productores individuales que participan espacios de venta
ACCIONES ESTRATEGICAS DEL OEI. 05		
AEI.05.01	Actividades productivas promocionadas en el distrito de Pichari	Número de ferias agropecuarias promocionadas en el distrito
AEI.05.02	Programa de fortalecimiento de capacidades y asistencia técnica para generar valor agregado a los Agentes Económicos en el distrito de Pichari	Número de productores agropecuarios con servicio de asistencia técnica que genera valor agregado a sus productos
AEI.05.03	Cadenas productivas intervenidas y fortalecidas en el distrito de Pichari	Número de cadenas productivas intervenidas y fortalecidas en el distrito de Pichari
AEI.05.04	Promoción en la formalización oportuna de las organizaciones agropecuarias en el distrito	Número de micro y pequeñas empresas agropecuarias formalizadas en el distrito de Pichari
AEI.05.05	Atractivos turísticos rehabilitados y promocionados de acuerdo a los protocolos exigidos en el distrito de Pichari	Número de atractivos turísticos acondicionados, promocionados y funcionando en el distrito de Pichari





MUNICIPALIDAD DISTRICTAL DE PICHARI
PLAN ESTRATEGICO INSTITUCIONAL 2022-2025



OEI/AEI		Nombre del Indicador
Código	Descripción	
OEI.06	Promover el desarrollo urbano - rural ordenado y sostenible en el distrito de Pichari	Porcentaje de la población urbana que vive en barrios marginales, asentamientos improvisados o viviendas inadecuadas
ACCIONES ESTRATEGICAS DEL OEI. 06		
AEI.06.01	Plan de Desarrollo Urbano implementado del distrito de Pichari	Porcentaje de Implementación del Plan de Desarrollo Urbano
AEI.06.02	Catastro predial urbano actualizado en el área urbana del distrito de Pichari	Porcentaje de área urbana catastrada en Ha en el distrito
AEI.06.03	Saneamiento físico legal y titulación de predios focalizados en el distrito de Pichari	Porcentaje de Predios con Saneamiento físico legal en el distrito
AEI.06.04	Ordenamiento Integral del Transporte Publico en beneficio del distrito de Pichari	Número de vehículos menores autorizados en el distrito
AEI.06.05	Fiscalización y control urbano y transporte público en el distrito de Pichari	Nivel de cumplimiento de las propuestas de inversión del Plan de Desarrollo Urbano
		Número de actas de infracción emitidas en el distrito de Pichari
AEI.06.06	Esquemas de ordenamiento urbano implementado en las capitales de centros poblados del distrito	Porcentaje de implementación de esquemas de ordenamiento urbano en centros poblados
OEI.07	Promover la gestión ambiental sostenible en el distrito de Pichari	Toneladas de los residuos sólidos dispuestos adecuadamente
ACCIONES ESTRATEGICAS DEL OEI. 07		
AEI.07.01	Manejo integral de residuos sólidos en el distrito de Pichari	Hectáreas de áreas degradadas por residuos sólidos intervenidas
AEI.07.02	Mantenimiento y conservación permanente de áreas verdes, área infantil y cementerios de uso público en el distrito de Pichari	Porcentaje de hectáreas de áreas verdes con mantenimiento y conservación
		Millar de producción de plántones forestales, frutícola y ornamentales
AEI.07.03	Plan Anual de Evaluación y Fiscalización Ambiental implementada en beneficio del distrito de Pichari	Porcentaje de cumplimiento del Plan Anual de Evaluación y Fiscalización ambiental
AEI.07.04	Control y supervisión oportuno en el cuidado del medio ambiente en el distrito de Pichari	Número de denuncias ambientales atendidas y remitidas





MUNICIPALIDAD DISTRITAL DE PICHARI
PLAN ESTRATEGICO INSTITUCIONAL 2022-2025



OEI/AEI		Nombre del Indicador
Código	Descripción	
AEI.07.05	Programas de educación ambiental implementado en el distrito de Pichari	Número de campañas de sensibilización del cuidado del medio ambiente
AEI.07.06	Instrumentos normativos ambientales implementados en el distrito de Pichari	Número de instrumentos ambientales implementados
OEI.08	Protección de la población y sus medios de vida frente a peligros de origen natural y antrópicos	Porcentaje de población que se encuentra preparada para la respuesta frente a riesgos y desastres
ACCIONES ESTRATEGICAS DEL OEI. 08		
AEI.08.01	Incorporación de la GRD en la ocupación y uso del territorio en el distrito de Pichari	Porcentaje de edificaciones que cumplen con la normatividad de seguridad en edificaciones
		Número de inspecciones técnicas de seguridad en edificaciones de acuerdo al nivel de riesgo
AEI.08.02	Población con prácticas seguras frente a la resiliencia en el distrito de Pichari	Número de capacitaciones dirigidas a la población del distrito
AEI.08.03	Capacidad instalada para la preparación y respuesta frente a emergencias y desastres en el distrito de Pichari	Porcentaje de población afectada y damnificada que recibe ayuda humanitaria
AEI.08.04	Desarrollo de Instrumentos Estratégicos y estudios para la gestión del riesgo de Desastres en el distrito de Pichari	Número de estudios de EVAR y estudios de análisis de riesgos aprobados
OEI.09	Reducir los Índices de Inseguridad Ciudadana en el distrito de Pichari	Porcentaje de población de 15 y más años de edad que fue víctima de algún hecho delictivo (tasa de victimización)
ACCIONES ESTRATEGICAS DEL OEI. 09		
AEI.09.01	Ejecución de Plan de patrullaje municipal e integrado en el distrito de Pichari	Porcentaje de sectores patrullados permanentemente
		Número de patrullajes efectuados anualmente
AEI.09.02	Programas de capacitación y formación del personal sereno del distrito de Pichari	Número de programas de capacitación dirigido al personal sereno
AEI.09.03	Programas preventivos de seguridad ciudadana implementado en el distrito de Pichari	Número de programas preventivos implementados





**MUNICIPALIDAD DISTRITAL DE PICHARI
PLAN ESTRATEGICO INSTITUCIONAL 2022-2025**



OEI/AEI		Nombre del Indicador
Código	Descripción	
AEI.09.04	Espacios públicos recuperados en zonas de condiciones de inseguridad del distrito de Pichari	Número de espacios públicos recuperados
OEI.10	Fortalecer la Gestión Institucional	Porcentaje de ejecución presupuestal
ACCIONES ESTRATEGICAS DEL OEI. 10		
AEI.10.01	Capacidades Fortalecidas del personal de la Municipalidad distrital de Pichari	Porcentaje de personal capacitado en gestión pública de la Municipalidad distrital
AEI.10.02	Espacios y mecanismos de participación ciudadana fortalecidos en la Municipalidad distrital de Pichari	Número de reuniones realizadas con participación del vecino en la Municipalidad
AEI.10.03	Sistemas Administrativos fortalecidos en la Municipalidad	Porcentaje de sistemas administrativos fortalecidos
AEI.10.04	Recaudación de impuesto, tasas y derecho de manera oportuna en beneficio de la población del distrito de Pichari	Nivel de recaudación de impuestos, tasas y derechos municipales en la Municipalidad
		Número de licencias de funcionamiento emitidas en el distrito
AEI.10.05	Seguimiento y monitoreo oportuno de los instrumentos de gestión en la Municipalidad Distrital de Pichari	Número de instrumentos de gestión actualizados e implementados en la Municipalidad

Elaboración: Equipo Técnico

5. RUTA ESTRATEGICA

La ruta estratégica permite definir el orden de prioridad en 02 niveles: de los objetivos estratégicos institucionales y acciones estratégicas institucionales que la entidad consideré pertinente.

A nivel de los OEI, la entidad identifica la relevancia del objetivo de acuerdo a la política institucional, la política general de gobierno y el mandato legal de la entidad. A nivel de AEI, se verifica la vinculación causal entre la AEI y el OEI, es decir el grado de influencia de la AEI para el logro del OEI.

En la Municipalidad Distrital de Pichari, se definió la siguiente ruta estratégica en función al siguiente orden de prelación de los OEI.





**MUNICIPALIDAD DISTRITAL DE PICHARI
PLAN ESTRATEGICO INSTITUCIONAL 2022-2025**



CUADRO N°3: Ruta Estratégica

Objetivo Estratégico Institucional			Vinculación con la PGG	Acción Estratégica Institucional			Vinculación con la PGG	Unidad Orgánica Responsable
Prioridad	Código	Nombre		Prioridad	Código	Nombre		
1	OEI.01	Contribuir con la calidad de los servicios de salud en el distrito de Pichari	EJE 4, LIN 4.2	1	AEI.01.01	Promoción de salud orientados a la población del distrito de Pichari	EJE 4, LIN 4.2	Gerencia de Educación y Desarrollo Social
				2	AEI.01.02	Acciones para el desarrollo de la primera infancia en la lucha contra la anemia y desnutrición crónica infantil en el distrito de Pichari	EJE 4, LIN 4.2	Gerencia de Educación y Desarrollo Social
				3	AEI.01.03	Infraestructura mejorada y equipada de los servicios de salud en el distrito de Pichari	EJE 4, LIN 4.2	Gerencia de Infraestructura
				4	AEI.01.04	Implementación de lineamientos y acciones para la vigilancia, prevención y control de la salud oportuna durante la pandemia del COVID-19 en el distrito	EJE 4, LIN 4.2	Gerencia de Educación y Desarrollo Social
2	OEI.02	Contribuir con la calidad de los servicios educativos en el distrito de Pichari	EJE 4, LIN 4.3	1	AEI.02.01	Apoyo en equipamiento, Infraestructura y Mobiliario adecuado en Instituciones Educativas del distrito de Pichari	EJE 4, LIN 4.3	Gerencia de Infraestructura
				2	AEI.02.02	Programas educativos municipales implementados para los estudiantes del distrito de Pichari	EJE 4, LIN 4.3	Gerencia de Educación y Desarrollo Social
				3	AEI.02.03	Programas de Actividades deportivas y culturales municipales de fácil acceso para la población del distrito de Pichari	EJE 4, LIN 4.3	Gerencia de Educación y Desarrollo Social
				4	AEI.02.04	Apoyo e incidencia en la asistencia de estudiantes a instituciones educativas del distrito de Pichari	EJE 4, LIN 4.3	Gerencia de Educación y Desarrollo Social
				5	AEI.02.05	Recuperación y revaloración oportuna de la identidad cultural en el distrito de Pichari	EJE 4, LIN 4.3	Gerencia de Educación y Desarrollo Social





**MUNICIPALIDAD DISTRITAL DE PICHARI
PLAN ESTRATEGICO INSTITUCIONAL 2022-2025**



• • •

Objetivo Estratégico Institucional			Vinculación con la PGG	Acción Estratégica Institucional			Vinculación con la PGG	Unidad Orgánica Responsable
Prioridad	Código	Nombre		Prioridad	Código	Nombre		
3	OEI.03	Mejorar las condiciones de Habitabilidad en el distrito de Pichari	EJE 4, LIN 4.4	1	AEI.03.01	Saneamiento básico y alcantarillado con calidad en beneficio de la población del distrito de Pichari	EJE 4, LIN 4.4	Área Técnica Municipal
				2	AEI.03.02	Mantenimiento oportuno y adecuado de los sistemas de agua en el distrito de Pichari	EJE 4, LIN 4.4	Área Técnica Municipal
				3	AEI.03.03	Fortalecimiento de capacidades de las Administradoras de agua del distrito de Pichari	EJE 4, LIN 4.4	Área Técnica Municipal
4	OEI.04	Promover el desarrollo social e igualdad de oportunidades en el distrito de Pichari	EJE 4, LIN 4.6	1	AEI.04.01	Programas de apoyo social de forma permanente a grupos de población vulnerables del distrito de Pichari	EJE 4, LIN 4.6	Gerencia de Educación y Desarrollo Social
				2	AEI.04.02	Programas de apoyo social para personas con discapacidad del distrito de Pichari	EJE 4, LIN 4.6	Gerencia de Educación y Desarrollo Social
				3	AEI.04.03	Defensa y protección de niños y niñas, mujeres y población vulnerable de la violencia familiar en el distrito de Pichari	EJE 4, LIN 4.6	Gerencia de Educación y Desarrollo Social
5	OEI.05	Promover la Competitividad Económica en el Distrito de Pichari	EJE 3, LIN 3.4	1	AEI.05.01	Actividades productivas promocionadas en el distrito de Pichari	EJE 3, LIN 3.4	Gerencia de Desarrollo Agrario y Económico
				2	AEI.05.02	Programa de fortalecimiento de capacidades y asistencia técnica para generar valor productivo a los Agentes Económicos en el distrito de Pichari	EJE 3, LIN 3.4	Gerencia de Desarrollo Agrario y Económico
				3	AEI.05.03	Cadenas productivas intervenidas y fortalecidas en el distrito de Pichari	EJE 3, LIN 3.4	Gerencia de Desarrollo Agrario y Económico
				4	AEI.05.04	Promoción en la formalización oportuna de las organizaciones agropecuarias en el distrito	EJE 3, LIN 3.4	Gerencia de Desarrollo Agrario y Económico





MUNICIPALIDAD DISTRITAL DE PICHARI
PLAN ESTRATEGICO INSTITUCIONAL 2022-2025



Objetivo Estratégico Institucional			Vinculación con la PGG	Acción Estratégica Institucional			Vinculación con la PGG	Unidad Orgánica Responsable
Prioridad	Código	Nombre		Prioridad	Código	Nombre		
				5	AEI.05.05	Atractivos turísticos rehabilitados y promocionados de acuerdo a los protocolos exigidos en el distrito de Pichari	EJE 3, LIN 3.4	Gerencia de Desarrollo Agrario y Económico
6	OEI.06	Promover el desarrollo urbano - rural ordenado y sostenible en el distrito de Pichari	EJE 3, LIN 3.3	1	AEI.06.01	Plan de Desarrollo Urbano implementado del distrito de Pichari	EJE 3, LIN 3.2	Oficina de Desarrollo Urbano y Rural
				2	AEI.06.02	Catastro predial urbano actualizado en el área urbana del distrito de Pichari	EJE 3, LIN 3.3	Oficina de Desarrollo Urbano y Rural
				3	AEI.06.03	Saneamiento físico legal y titulación de predios focalizados en el distrito de Pichari	EJE 3, LIN 3.3	Oficina de Desarrollo Urbano y Rural
				4	AEI.06.04	Ordenamiento Integral del Transporte Público en beneficio del distrito de Pichari	EJE 3, LIN 3.3	Oficina de Desarrollo Urbano y Rural/ División de Servicios y Control
				5	AEI.06.05	Fiscalización y control urbano y transporte público en el distrito de Pichari	EJE 3, LIN 3.3	Oficina de Desarrollo Urbano y Rural
				6	AEI.06.06	Esquemas de ordenamiento urbano implementado en las capitales de centros poblados del distrito	EJE 3, LIN 3.3	Oficina de Desarrollo Urbano y Rural
7	OEI.07	Promover la gestión ambiental sostenible en el distrito de Pichari	EJE 3, LIN 3.4	1	AEI.07.01	Manejo integral de residuos sólidos en el distrito de Pichari	EJE 3, LIN 3.4	Gerencia de Servicios Municipales
				2	AEI.07.02	Mantenimiento y conservación permanente de áreas verdes, área infantil y cementerios de uso público en el distrito de Pichari	EJE 3, LIN 3.4	Gerencia de Servicios Municipales
				3	AEI.07.03	Plan Anual de Evaluación y Fiscalización Ambiental implementada en beneficio del distrito de Pichari	EJE 3, LIN 3.4	Gerencia de Comunidades Ashánincas y del Ambiente
				4	AEI.07.04	Control y supervisión oportuno en el cuidado del medio ambiente en el distrito de Pichari	EJE 3, LIN 3.4	Gerencia de Comunidades Ashánincas y del Ambiente
				5	AEI.07.05	Programas de educación ambiental	EJE 3, LIN 3.4	Gerencia de Comunidades





MUNICIPALIDAD DISTRITAL DE PICHARI
PLAN ESTRATEGICO INSTITUCIONAL 2022-2025



Objetivo Estratégico Institucional			Vinculación con la PGG	Acción Estratégica Institucional			Vinculación con la PGG	Unidad Orgánica Responsable
Prioridad	Código	Nombre		Prioridad	Código	Nombre		
						implementado en el distrito de Pichari		Ashánincas y del Ambiente
				6	AEI.07.06	Instrumentos normativos ambientales implementados en el distrito de Pichari	EJE 3, LIN 3.4	Gerencia de Comunidades Ashánincas y del Ambiente
8	OEI.08	Protección de la población y sus medios de vida frente a peligros de origen natural y antrópicos	EJE 3, LIN 3.3	1	AEI.08.01	Incorporación de la GRD en la ocupación y uso del territorio en el distrito de Pichari	EJE 3, LIN 3.3	Defensa Civil
				2	AEI.08.02	Población con prácticas seguras frente a la resiliencia en el distrito de Pichari	EJE 3, LIN 3.3	Defensa Civil
				3	AEI.08.03	Capacidad instalada para la preparación y respuesta frente a emergencias y desastres en el distrito de Pichari	EJE 3, LIN 3.3	Defensa Civil
				4	AEI.08.04	Desarrollo de Instrumentos Estratégicos y estudios para la gestión del riesgo de Desastres en el distrito de Pichari	EJE 3, LIN 3.3	Defensa Civil
9	OEI.09	Reducir los Índices de Inseguridad Ciudadana en el distrito de Pichari	EJE 4, LIN 4.5	1	AEI.09.01	Ejecución de Plan de patrullaje municipal e integrado en el distrito de Pichari	EJE 4, LIN 4.5	División de Seguridad Ciudadana y Serenazgo
				2	AEI.09.02	Programas de capacitación y formación del personal sereno del distrito de Pichari	EJE 4, LIN 4.5	División de Seguridad Ciudadana y Serenazgo
				3	AEI.09.03	Programas preventivos de seguridad ciudadana implementado en el distrito de Pichari	EJE 4, LIN 4.5	División de Seguridad Ciudadana y Serenazgo
				4	AEI.09.04	Espacios públicos recuperados en zonas de condiciones de inseguridad del distrito de Pichari	EJE 4, LIN 4.5	División de Seguridad Ciudadana y Serenazgo
10	OEI.10	Fortalecer la Gestión Institucional	EJE 2, LIN 2.2	1	AEI.10.01	Capacidades Fortalecidas del personal de la Municipalidad distrital de Pichari	EJE 2, LIN 2.2	Unidad de Recursos Humanos
				2	AEI.10.02	Espacios y mecanismos de participación	EJE 2, LIN 2.2	Oficina de Planeamiento y Presupuesto





**MUNICIPALIDAD DISTRITAL DE PICHARI
PLAN ESTRATEGICO INSTITUCIONAL 2022-2025**



Objetivo Estratégico Institucional			Vinculación con la PGG	Acción Estratégica Institucional			Vinculación con la PGG	Unidad Orgánica Responsable
Prioridad	Código	Nombre		Prioridad	Código	Nombre		
						ciudadana fortalecidos en la Municipalidad distrital de Pichari		
				3	AEI.10.03	Gestión para la implementación de Modernización de la Gestión Pública en la Municipalidad	EJE 2, LIN 2.2	Oficina de Administración y Finanzas
				4	AEI.10.04	Recaudación de impuesto, tasas y derecho de manera oportuna en beneficio de la población del distrito de Pichari	EJE 2, LIN 2.2	Unidad de Administración Tributaria
				5	AEI.10.05	Seguimiento y monitoreo oportuno de los instrumentos de gestión en la Municipalidad Distrital de Pichari	EJE 2, LIN 2.2	Oficina de Planeamiento y Presupuesto

Elaboración: Equipo Técnico

6. ANEXOS

6.1. ANEXO B-1: MATRIZ DE ARTICULACIÓN DE PLANES

La articulación del PEI se realiza con el Plan de Desarrollo Regional Concertado Cusco al 2021 con Prospectiva al 2030, debido a que no se cuenta con el Plan de Desarrollo Local Concertado.





**MUNICIPALIDAD DISTRITAL DE PICHARI
PLAN ESTRATEGICO INSTITUCIONAL 2022-2025**



CUADRO N°4: Matriz de Articulación de Planes

PDRC, CUSCO AL 2021 CON PROSPECTIVA AL 2030						Objetivo Estratégico Institucional			Explicación de Relación Causal con OET o AET
Objetivo Estratégico Sectorial (territorial)			Acción Estratégica Sectorial (territorial)			Código	Enunciado	Nombre del Indicador	
Código	Enunciado	Nombre del Indicador	Código	Enunciado	Nombre del Indicador				
OET.03	Garantizar la calidad de la salud y condiciones de habitabilidad de la población	Proporción de desnutrición crónica en menores de 5 años	AET.03.01	Garantizar la atención integral de la salud con énfasis en el binomio madre-niño	-	OEI.01	Contribuir con la calidad de los servicios de salud en el distrito de Pichari	Porcentaje de desnutrición crónica infantil en menores de 5 años	El mejoramiento de la calidad de los servicios de salud en el distrito, permitirán reducir la DCI, la anemia y otras enfermedades
			AET.03.04	Desarrollar acciones de promoción y prevención de la salud con articulación multisectorial	-			Porcentaje de niños menores de 36 meses con anemia	
OET.02	Mejorar la calidad educativa de la Población	Porcentaje de estudiantes de 2° grado de Primaria que se encuentran en el nivel satisfactorio en Matemática	AET.02.01	Implementar infraestructuras adecuadas con equipamiento moderno y materiales pertinentes para las instituciones educativas	-	OEI.02	Contribuir con la calidad de los servicios educativos en el distrito de Pichari	Proporción de estudiantes de segundo grado de primaria con nivel satisfactorio de lógico matemático	Promover la mejora de la calidad de los servicios educativos, permitirá lograr que más estudiantes logren el nivel satisfactorio de Aprendizaje en el Distrito
		Porcentaje de estudiantes de 2° grado de Primaria que se encuentran en el nivel satisfactorio en lectura	AET.02.03	Velar por la seguridad física y emocional del estudiante para garantizar un buen desempeño escolar	-			Proporción de estudiantes de segundo grado de primaria con nivel satisfactorio de comprensión lectora	
OET.03	Garantizar la calidad de la salud y condiciones de habitabilidad de la población	Proporción de desnutrición crónica en menores de 5 años	AET.03.05	Ampliar y mejorar la infraestructura y equipamiento de agua y saneamiento con énfasis en área rural	-	OEI.03	Mejorar las condiciones de Habitabilidad en el distrito de Pichari	Porcentaje de la población que vive en hogares con acceso a servicios básicos	Promover el mejoramiento del acceso a servicios de calidad en el distrito permitirá mejorar las





MUNICIPALIDAD DISTRITAL DE PICHARI
PLAN ESTRATEGICO INSTITUCIONAL 2022-2025



•••

PDCR, CUSCO AL 2021 CON PROSPECTIVA AL 2030						Objetivo Estratégico Institucional			Explicación de Relación Causal con OET o AET
Objetivo Estratégico Sectorial (territorial)			Acción Estratégica Sectorial (territorial)			Código	Enunciado	Nombre del Indicador	
Código	Enunciado	Nombre del Indicador	Código	Enunciado	Nombre del Indicador				
			AET.03.06	Implementar mecanismos que garanticen la dotación de agua segura para el consumo de la población	-				condiciones de Habitabilidad de la Población
OET.01	Reducir la vulnerabilidad de la población con inclusión social e igualdad de género	Porcentaje de población en pobreza (monetaria)	AET.01.02	Generar mecanismos de protección, control y vigilancia para garantizar la inclusión de poblaciones vulnerables, considerando el contexto de cada ámbito territorial	-	OEI.04	Promover el desarrollo social e igualdad de oportunidades en el distrito	Porcentaje de población vulnerable beneficiaria de programas de apoyo municipal	Promover programas de apoyo social focalizando a la población vulnerable del distrito. Permitir Mejorar las condiciones de Vida e igualdad de oportunidades en la Población del distrito.
			AET.01.03	Desarrollo de capacidades de la población vulnerable para convertirlos en agentes productivos	-				
OET.05	Mejorar el nivel de competitividad regional	Índice de Competitividad Regional	AET.05.01	Desarrollar una oferta turística diversificada fomentando la competitividad y sostenibilidad de la actividad turística y artesanal	-	OEI.05	Promover la Competitividad Económica en el Distrito de Pichari	Porcentaje de productores agrupados en asociaciones y productores individuales que participan espacios de venta	Promover la competitividad Económica en el distrito, fortalecerá el desarrollo productivo, el Incremento de la oferta turística y mejorará la calidad de vida de la población.
			AET.05.02	Potenciar el crecimiento y desarrollo productivo competitivo	-				
			AET.05.03	Impulsar la articulación empresarial y	-				





MUNICIPALIDAD DISTRITAL DE PICHARI
PLAN ESTRATEGICO INSTITUCIONAL 2022-2025



•••

PDR, CUSCO AL 2021 CON PROSPECTIVA AL 2030						Objetivo Estratégico Institucional			Explicación de Relación Causal con OET o AET
Objetivo Estratégico Sectorial (territorial)			Acción Estratégica Sectorial (territorial)			Código	Enunciado	Nombre del Indicador	
Código	Enunciado	Nombre del Indicador	Código	Enunciado	Nombre del Indicador				
				acceso a mercados					
			AET.05.05	Promover la cultura emprendedora, formalización de MYPES y difusión sobre las oportunidades que ofrece el mercado	-				
			AET.06.01	Implementar infraestructura de transporte que contribuya al fortalecimiento de la integración territorial	-	OEI.06	Promover el desarrollo urbano - rural ordenado y sostenible en el distrito de Pichari	Porcentaje de la población urbana que vive en barrios marginales, asentamientos improvisados o viviendas inadecuadas	Promover la cohesión territorial de manera sostenible, va permitir mejorar el desarrollo urbano - rural ordenado y sostenible en el distrito.
OET.06	Promover la cohesión territorial de manera sostenible	Número de KM de red vial pavimentada acumulada	AET.06.02	Implementar servicios de transportes seguros, eficientes y de calidad con inclusión social.	-				
			AET.06.05	Promover la ocupación racional, ordenada y sostenible del territorio	-				





MUNICIPALIDAD DISTRITAL DE PICHARI
PLAN ESTRATEGICO INSTITUCIONAL 2022-2025



• • •

PDRC, CUSCO AL 2021 CON PROSPECTIVA AL 2030						Objetivo Estratégico Institucional			Explicación de Relación Causal con OET o AET
Objetivo Estratégico Sectorial (territorial)			Acción Estratégica Sectorial (territorial)			Código	Enunciado	Nombre del Indicador	
Código	Enunciado	Nombre del Indicador	Código	Enunciado	Nombre del Indicador				
OET.07	Asegurar un ambiente saludable y sostenible que reduzca la vulnerabilidad de la población y sus medios de vida	Superficie reforestada anualmente	AET.07.01	Implementar un sistema integral de gestión ambiental, fortaleciendo el grado de conciencia y cultura ambiental en la sociedad regional	-	OEI.07	Promover la gestión ambiental sostenible en el distrito de Pichari	Toneladas de los residuos sólidos dispuestos adecuadamente	Promover la gestión ambiental, va permitir mejorar la calidad y sostenibilidad ambiental en el distrito.
			AET.07.02	Mejorar la gestión integral de residuos sólidos	-				
			AET.07.05	Gestionar adecuadamente el riesgo de desastres e incorporarlo en el sistema de planeamiento estratégico	-				
OET.04	Garantizar el estado de derecho y la gobernabilidad	Porcentaje de personas que consideran la corrupción como un problema central	AET.04.03	Fortalecer los mecanismos de seguridad ciudadana para asegurar la convivencia pacífica y reducir los delitos y faltas	-	OEI.09	Reducir los índices de Inseguridad Ciudadana en el distrito de Pichari	Porcentaje de población de 15 y más años de edad que fue víctima de algún hecho delictivo (tasa de victimización)	Promover la reducción de índices de inseguridad ciudadana lo cual influye en la tasa de victimización de la población del distrito





**MUNICIPALIDAD DISTRITAL DE PICHARI
PLAN ESTRATEGICO INSTITUCIONAL 2022-2025**



•••

PDR, CUSCO AL 2021 CON PROSPECTIVA AL 2030						Objetivo Estratégico Institucional			Explicación de Relación Causal con OET o AET
Objetivo Estratégico Sectorial (territorial)			Acción Estratégica Sectorial (territorial)			Código	Enunciado	Nombre del Indicador	
Código	Enunciado	Nombre del Indicador	Código	Enunciado	Nombre del Indicador				
			AET.04.04	Facilitar las relaciones armoniosas entre el estado, las empresas y las comunidades para mantener la paz social.	-				
			AET.04.01	Fortalecer la institucionalidad publico privada para garantizar la gobernabilidad	-	OEI.10	Fortalecer la Gestión Institucional	Porcentaje de ejecución presupuestal	Fortalecer la Gestión Institucional, permitirá mejorar el proceso de modernización pública del estado, la transparencia y acceso a la información y la gobernabilidad en el distrito.
			AET.04.02	Fortalecer los espacios de participación ciudadana mediante su reconocimiento institucional	-				
				como espacios públicos para transparentar y vigilar la gestión pública					

Elaboración: Equipo Técnico



6.2. ANEXO B-2: MATRIZ DEL PLAN ESTRATEGICO INSTITUCIONAL

CUADRO N°5: Matriz de Plan Estratégico Institucional

OE/AEI	Descripción	Nombre del Indicador	Método de Cálculo	Línea de Base		Valor Actual		Logros esperados en el periodo del Plan				Unidad Orgánica responsable del indicador
				Año	Valor	Año	Valor	2022	2023	2024	2025	
OEI.01	Contribuir con la calidad de los servicios de salud en el distrito de Pichari	Porcentaje de desnutrición crónica infantil en menores de 5 años	(Número de niños menores a 05 años que se encuentran en desnutrición/ total de niños menores a 05 años en el distrito) *100	2019	19%	2019	19%	2022	2023	2024	2025	Gerencia de Educación y Desarrollo Social
		Porcentaje de niños menores de 36 meses con anemia	(Número de niños menores a 36 meses que se encuentran con anemia/ total de niños menores a 36 meses en el distrito) *100	2020	24%	2020	24%	2020	2020	2020	2020	
ACCIONES ESTRATEGICAS DEL OEI.01												
AEI.01.01	Programas de salud orientados a la población del distrito de Pichari	Número de campañas de salud coorganizadas por la Municipalidad	Sumatoria de número de campañas de salud coorganizadas por la Municipalidad con otras instituciones	2020	2	2020	2	2020	2020	2020	2020	División de Salud
AEI.01.02	Acciones para el desarrollo de la primera infancia en la lucha contra la anemia y desnutrición crónica infantil en el distrito de Pichari	Número de sesiones demostrativas de preparación de alimentos nutritivos	Sumatoria de sesiones demostrativas de preparación de alimentos nutritivos dirigido a madres de familia del distrito	2021	10	2021	10	2021	2021	2021	2021	División de Salud




MUNICIPALIDAD DISTRITAL DE PICHARI
PLAN ESTRATEGICO INSTITUCIONAL 2022-2025



Código	OEI/AEI Descripción	Nombre del Indicador	Método de Cálculo	Línea de Base		Valor Actual		Logros esperados en el periodo del Plan				Unidad Orgánica responsable del indicador
				Año	Valor	Año	Valor	2022	2023	2024	2025	
AEI.01.03	Infraestructura mejorada y equipada de los servicios de salud en el distrito de Pichari	Porcentaje de Establecimientos de Salud del primer nivel de atención mejorado y equipado adecuadamente	(Número de establecimientos de salud de primer nivel de atención con capacidad instalada adecuada/total de establecimientos de salud en el distrito de Pichari) *100	2020	10%	2020	10%	40%	60%	80%	85%	Gerencia de Infraestructura
AEI.01.04	Implementación de lineamientos y acciones para la vigilancia, prevención y control de la salud oportuna durante la pandemia del COVID-19 en el distrito	Porcentaje de establecimientos públicos fiscalizados	(Número de establecimientos públicos fiscalizados/total de establecimientos públicos que existen en el distrito de Pichari) *100	2020	100%	2020	100%	100%	100%	100%	100%	Gerencia de Educación y Desarrollo Social
OEI.02	Contribuir con la calidad de los servicios educativos en el distrito de Pichari	Porcentaje de estudiantes de segundo grado de primaria con nivel satisfactorio de comprensión lectora	(Número de estudiantes de segundo grado de primaria que cuentan con comprensión lectora satisfactoria/total de estudiantes de segundo grado de primaria) *100	2016	21.40%	2016	21.40%	35.40%	45.40%	55.40%	65.40%	Gerencia de Educación y Desarrollo Social
		Porcentaje de segundo grado de primaria con nivel lógico matemático	(Número de estudiantes de segundo grado de primaria que cuentan con comprensión matemática satisfactoria/total de estudiantes de segundo grado de primaria) *100	2016	15.80%	2016	15.80%	35.80%	45.80%	55.80%	65.80%	Gerencia de Educación y Desarrollo Social

ACCIONES ESTRATEGICAS DEL OEI. 03





MUNICIPALIDAD DISTRITAL DE PICHARI
PLAN ESTRATEGICO INSTITUCIONAL 2022-2025


Código	OE/AEI Descripción	Nombre del Indicador	Método de Cálculo	Línea de Base		Valor Actual		Logros esperados en el periodo del Plan				Unidad Orgánica responsable del indicador
				Año	Valor	Año	Valor	2022	2023	2024	2025	
AEI.02.01	Apoyo en equipamiento, infraestructura y mobiliario adecuado en Instituciones Educativas del distrito de Pichari	Porcentaje de instituciones educativas con infraestructura y equipamiento adecuado	(Número de instituciones educativas con infraestructura y equipamiento adecuado/total de instituciones educativas del distrito)*100	2019	10.00%	2019	10.00%	2022	2023	2024	2025	Gerencia de Infraestructura
AEI.02.02	Programas educativos municipales implementados para los estudiantes del distrito de Pichari	Número de programas educativos municipales implementados en el distrito	Sumatoria de Número de programas educativos municipales implementados en el distrito	2020	1	2020	1	2022	2023	2024	2025	División de Cultura y Deporte
AEI.02.03	Programas de actividades deportivas y culturales municipales de fácil acceso para la población del distrito de Pichari	Porcentaje de instalaciones deportivas y/o recreativas en condiciones adecuadas	(Número de instalaciones deportivas y/o recreativas en condiciones adecuadas / total de instalaciones deportivas y/o recreativas en el distrito de Pichari) *100	2020	40%	2020	40%	2022	2023	2024	2025	División de Cultura y Deporte
AEI.02.04	Apoyo e incidencia en la asistencia de estudiantes a instituciones educativas del distrito de Pichari	Número de campañas de sensibilización	Sumatoria de Número de campañas de sensibilización	2020	ND	ND	1	2022	2023	2024	2025	Gerencia de Educación y Desarrollo Social
AEI.02.05	Recuperación y revaloración oportuna de la identidad cultural en el distrito de Pichari	Número de herramientas para la difusión de patrimonio Inmaterial aprobados en el distrito de Pichari	Sumatoria de Número de herramientas para la difusión de patrimonio inmaterial aprobados	2020	0	2020	0	2022	2023	2024	2025	Gerencia de Comunidades Ashánincas y del Ambiente





MUNICIPALIDAD DISTRITAL DE PICHARI
PLAN ESTRATEGICO INSTITUCIONAL 2022-2025

Código	OEI/AEI	Descripción	Nombre del Indicador	Método de Cálculo	Línea de Base		Valor Actual		Logros esperados en el periodo del Plan			Unidad Orgánica responsable del indicador	
					Año	Valor	Año	Valor	2022	2023	2024		2025
OEI.03		Mejorar las condiciones de Habitabilidad en el distrito de Pichari	Porcentaje de la población que vive en hogares con acceso a servicios básicos	(Número de familias con servicios de agua, saneamiento y electricidad/ total de familias en el distrito) *100	2020	68.70%	2020	68.70%	77.30%	81.00%	83.30%	85.30%	Área Técnica Municipal
ACCIONES ESTRATEGICAS DEL OEI. 02													
AEI.03.01		Saneamiento básico y alcantarillado con calidad en beneficio de la población del distrito de Pichari	Porcentaje cobertura de alcantarillado por red pública.	(Número de viviendas que cuentan con alcantarillado en la zona urbana y rural/Total de viviendas) x 100	2020	60%	2020	60%	68%	73%	77%	80%	Unidad SEDAP
AEI.03.02		Mantenimiento oportuno y adecuado de los sistemas de agua en el distrito de Pichari	Porcentaje de población atendida con el servicio de sistema de agua	(Número de viviendas que cuentan con agua potable por red pública en la zona urbana y rural/Total de viviendas) x 100	2020	81%	2020	81%	92%	94%	96%	97%	Área Técnica Municipal
AEI.03.03		Fortalecimiento de capacidades de las Administradoras de agua del distrito de Pichari	Porcentaje de sistemas de agua con mantenimiento oportuno	(Número de sistemas de agua con mantenimiento/total de sistemas de agua del distrito)*100	2020	65%	2020	65%	75%	78%	79%	80%	Área Técnica Municipal
AEI.03.04		Promover el desarrollo social e igualdad de oportunidades en el distrito	Número de JASS capacitadas	Sumatoria de número de JASS capacitadas	2020	12	2020	12	20	20	25	27	Área Técnica Municipal
OEI.04		Promover el desarrollo social e igualdad de oportunidades en el distrito	Porcentaje de población vulnerable beneficiaria de programas de apoyo municipal	(Número de población vulnerable que accede a los programas de apoyo social /total de población vulnerable en el distrito de Pichari) *100	2020	33.10%	2020	33.10%	43.30%	49.30%	55.00%	63.30%	Gerencia de Educación y Desarrollo Social



Código	Descripción	Nombre del Indicador	Método de Cálculo	Línea de Base		Valor Actual		Logros esperados en el periodo del Plan			Unidad Orgánica responsable del indicador	
				Año	Valor	Año	Valor	2022	2023	2024		2025
ACCIONES ESTRATEGICAS DEL OEI. 04												
AEI.04.01	Programas de apoyo social de forma permanente a grupos de población vulnerables del distrito de Pichari	Porcentaje de la Población Vulnerable que accede a los Programas de Apoyo Social	(Número de población vulnerable que accede a los programas de apoyo social / total de población vulnerable en el distrito de Pichari) *100	2020	29.20%	2020	29.20%	30.00%	33.00%	40.00%	41.00%	SISFHO - PVL
AEI.04.02	Programas de apoyo social para personas con discapacidad del distrito de Pichari	Porcentaje de población con discapacidad atendida	(Número de población con discapacidad atendida / total de población con discapacidad del distrito de Pichari) *100	2020	43%	2020	43%	70%	80%	90%	100%	OMAPED
AEI.04.03	Defensa y protección de niños y niñas, mujeres y población vulnerable de la violencia familiar en el distrito de Pichari	Porcentaje de población atendida en la DEMUNA	(Número de casos de población vulnerable atendida / total de casos de población vulnerable del distrito) *100	2019	15%	2019	15%	30%	35%	40%	50%	DEMUNA
OEI.05	Promover la Competitividad Económica en el Distrito de Pichari	Porcentaje de productores agrupados en asociaciones y productores individuales que participan espacios de venta	(Número de productores agrupados en asociaciones y productores individuales que participan espacios de venta / Total de productores del distrito) *100	2020	50%	2020	50%	70%	80%	85%	90%	Gerencia de Desarrollo Agrario y Económico
ACCIONES ESTRATEGICAS DEL OEI. 05												
AEI.05.01	Actividades productivas promocionadas en el distrito de Pichari	Número de ferias agropecuarias promocionadas en el distrito	Sumatoria de número de ferias agropecuarias promocionadas en el distrito	2020	5	2020	5	15	14	14	14	Gerencia de Desarrollo Agrario y Económico






COMUNIDAD DISTRICTAL DE PICHARI
PLAN ESTRATEGICO INSTITUCIONAL 2022-2025

Código	OEI/AEI	Descripción	Nombre del Indicador	Método de Cálculo	Línea de Base		Valor Actual		Logros esperados en el periodo del Plan				Unidad Orgánica responsable del indicador
					Año	Valor	Año	Valor	2022	2023	2024	2025	
AEI.05.02		Programa de fortalecimiento de capacidades y asistencia técnica para generar valor agregado a los Agentes Económicos en el distrito de Pichari	Número de productores agropecuarios con servicio de asistencia técnica que genera valor agregado a sus productos	Sumatoria de número de productores agropecuarios asistidos técnicamente en el distrito	2020	287	2020	287	287	287	287	287	Gerencia de Desarrollo Agrario y Económico
AEI.05.03		Cadenas productivas intervenidas y fortalecidas en el distrito de Pichari	Número de cadenas productivas intervenidas y fortalecidas en el distrito de Pichari	Sumatoria de número de cadenas productivas intervenidas y fortalecidas en el distrito de Pichari	2020	35	2020	35	40	42	45	50	Gerencia de Desarrollo Agrario y Económico
AEI.05.04		Promoción en la formalización oportuna de las organizaciones agropecuarias en el distrito	Número de micro y pequeñas empresas agropecuarias formalizadas en el distrito de Pichari	Sumatoria de número de micro y pequeñas empresas agropecuarias formalizadas en el distrito de Pichari	2020	7	2020	7	10	12	14	15	Gerencia de Desarrollo Agrario y Económico
AEI.05.05		Atractivos turísticos rehabilitados y promocionados de acuerdo a los protocolos exigidos en el distrito de Pichari	Número de atractivos turísticos acondicionados, promocionados y funcionando en el distrito de Pichari	Sumatoria de número de atractivos turísticos acondicionados, promocionados y funcionando en el distrito de Pichari	2020	3	2020	3	5	6	8	8	Gerencia de Desarrollo Agrario y Económico
OEI.06		Promover el desarrollo urbano - rural ordenado y sostenible en el distrito de Pichari	Porcentaje de la población urbana que vive en barrios marginales, asentamientos improvisados o viviendas inadecuadas	(Número de población urbana que vive en barrios marginales y asentamientos improvisados/total de población urbana del distrito de Pichari) *100	2020	80%	2020	80%	76%	74%	72%	70%	Oficina de Desarrollo Urbano y Rural

ACCIONES ESTRATEGICAS DEL OEI. 06



MUNICIPALIDAD DISTRITAL DE PICHARI
PLAN ESTRATEGICO INSTITUCIONAL 2022-2025



Código	OEI/AEI Descripción	Nombre del Indicador	Método de Cálculo	Línea de Base		Valor Actual		Logros esperados en el periodo del Plan			Unidad Orgánica responsable del indicador	
				Año	Valor	Año	Valor	2022	2023	2024		2025
AEI.06.01	Plan de Desarrollo Urbano implementado del distrito de Pichari	Porcentaje de Implementación del Plan de Desarrollo Urbano	(Número de actividades ejecutadas / total de actividades programadas en el plan de desarrollo urbano) *100	2020	30%	2020	30%	60%	70%	80%	90%	Oficina de Desarrollo Urbano y Rural
AEI.06.02	Catastro predial urbano actualizado en el área urbana del distrito de Pichari	Porcentaje de área urbana catastrada en Ha en el distrito	(Número de área urbana catastrada en Ha/total de área urbana del distrito en Ha) *100	2020	60%	2020	60%	80%	85%	90%	95%	Oficina de Desarrollo Urbano y Rural
AEI.06.03	Saneamiento físico legal y titulación de predios focalizados en el distrito de Pichari	Porcentaje de Predios con Saneamiento físico legal en el distrito	(sumatoria total de predios con saneamiento físico legal/ total de predios que existen en el distrito) *100	2020	35%	2020	35%	60%	75%	85%	95%	Oficina de Desarrollo Urbano y Rural
AEI.06.04	Ordenamiento Integral del Transporte Público en beneficio del distrito de Pichari	Número de vehículos menores autorizados en el distrito	Sumatoria de número de vehículos menores autorizados en el distrito	2020	520	2020	520	1200	1300	1350	1400	División de Servicios y Control
AEI.06.05	Fiscalización y control urbano y transporte público en el distrito de Pichari	Número de actas de infracción emitidas en el distrito de Pichari	(Número de propuestas de inversión del PDU implementadas/total de propuestas del PDU del distrito) *100	2020	10%	2020	10%	50%	60%	70%	80%	Oficina de Desarrollo Urbano y Rural
			Sumatoria de actas de infracción emitidas en el distrito	2020	250	2020	250	850	900	950	1000	División de transporte y Transito





Código	OEI/AEI	Descripción	Nombre del Indicador	Método de Cálculo	Línea de Base		Logros esperados en el periodo del Plan				Unidad Orgánica responsable del indicador		
					Año	Valor	Año	Valor	2022	2023		2024	2025
AEI.06.06		Esquemas de ordenamiento urbano implementado en las capitales de centros poblados del distrito	Porcentaje de implementación de esquemas de ordenamiento urbano en centros poblados	(Número de esquemas de ordenamiento urbano implementado/total de esquemas de ordenamiento urbano)*100	2020	0%	2020	0%	65%	70%	75%	80%	Oficina de Desarrollo Urbano y Rural
OEI.07		Promover la gestión ambiental sostenible en el distrito de Pichari	Toneladas de los residuos sólidos dispuestos adecuadamente	Sumatoria del número de toneladas residuos sólidos dispuestos adecuadamente	360	2020	360	2020	433	500	520	540	Gerencia de Servicios Municipales
ACCIONES ESTRATEGICAS DEL OEI.07													
AEI.07.01		Manejo integral de residuos sólidos en el distrito de Pichari	Hectáreas de áreas degradadas por residuos sólidos intervenidas	Sumatoria de hectáreas de áreas degradadas por residuos sólidos intervenidas por la Municipalidad Distrital de Pichari	2020	2	2020	2	2	2	3	3	Gerencia de Servicios Municipales
AEI.07.02		Mantenimiento y conservación permanente de áreas verdes, área infantil y cementerios de uso público en el distrito de Pichari	Porcentaje de hectáreas de áreas verdes con mantenimiento y conservación	(Número de hectáreas de áreas verdes con mantenimiento y conservación/total de hectáreas de áreas verdes)*100	2020	3.30%	2020	3.30%	4.60%	5.00%	5.00%	5.50%	Gerencia de Servicios Municipales
AEI.07.03		Plan Anual de Evaluación y Fiscalización Ambiental implementada en	Porcentaje de cumplimiento del Plan Anual de Evaluación y	(Número de actividades ejecutadas / total de actividades programadas en el plan Anual de Evaluación y	2020	100%	2020	100%	100%	100%	100%	100%	Gerencia de Servicios Municipales





Código	OE/AEI	Descripción	Nombre del Indicador	Método de Cálculo	Línea de Base		Logros esperados en el periodo del Plan				Unidad Orgánica responsable del indicador		
					Año	Valor	Año	Valor	2022	2023		2024	2025
AEI.07.04		beneficio del distrito de Pichari	Fiscalización ambiental	Fiscalización ambiental) *100	2020	9	2020	9	12	15	17	20	Gerencia de Comunidades Ashánincas y del Ambiente
AEI.07.05		Control y supervisión oportuno en el cuidado del medio ambiente en el distrito de Pichari	Número de denuncias ambientales atendidas y remitidas	Sumatoria de número de denuncias ambientales atendidas y remitidas	2020	5	2020	5	5	6	7	7	Gerencia de Comunidades Ashánincas y del Ambiente
AEI.07.06		Programas de educación ambiental implementado en el distrito de Pichari	Número de campañas de sensibilización del cuidado del medio ambiente	Sumatoria de Número de campañas de sensibilización del cuidado del medio ambiente realizadas	2020	1	2020	1	1	1	1	1	Gerencia de Comunidades Ashánincas y del Ambiente
OEI.08		Instrumentos normativos ambientales implementados en el distrito de Pichari	Número de instrumentos ambientales implementados	Sumatoria de Número de instrumentos ambientales implementados	2020	0.70%	2020	0.70%	1.50%	1.70%	1.90%	2.10%	Defensa Civil
		Protección de la población y sus medios de vida frente a peligros de origen natural y antrópicos	Porcentaje de población que se encuentra preparada para la respuesta frente a riesgos y desastres	(Número de familias preparadas/ total de familias en el distrito) *100	2020	0.70%	2020	0.70%	1.50%	1.70%	1.90%	2.10%	Defensa Civil
ACCIONES ESTRATEGICAS DEL OEI.08													
AEI.08.01		Incorporación de la GRD en la ocupación y uso del territorio en el distrito de Pichari	Porcentaje de edificaciones que cumplen con la normatividad de seguridad en edificaciones	(sumatoria total de edificaciones que cumplen con normativa de seguridad en edificaciones/total de edificaciones en el distrito) *100	2020	2.70%	2020	2.70%	3.30%	3.60%	3.90%	4.30%	Defensa Civil
			Número de inspecciones técnicas de seguridad en edificaciones de	Sumatoria de número de inspecciones técnicas de seguridad en edificaciones de	2020	160	2020	160	195	210	225	250	Defensa Civil





MUNICIPALIDAD DISTRITAL DE PICHARI
PLAN ESTRATEGICO INSTITUCIONAL 2022-2025



Código	OEI/AEI	Descripción	Nombre del Indicador	Método de Cálculo	Línea de Base		Logros esperados en el periodo del Plan				Unidad Orgánica responsable del indicador											
					Año	Valor	Año	Valor	2022	2023		2024	2025									
AEI.08.02		Población con prácticas seguras frente a la resiliencia en el distrito de Pichari	acuerdo al nivel de riesgo Número de capacitaciones dirigidas a la población del distrito	Sumatoria de Número de capacitaciones dirigidas a la población del distrito	2020	2	2020	2	2022	4	2023	5	2024	6	2025	7	Defensa Civil					
AEI.08.03		Capacidad instalada para la preparación y respuesta frente a emergencias y desastres en el distrito de Pichari	Porcentaje de población afectada y damnificada que recibe ayuda humanitaria	(Número de población afectada y damnificada que recibe ayuda humanitaria/total de población afectada y damnificada)*100	2020	ND	2020	ND	2022	96%	2023	97%	2024	98%	2025	99%	Defensa Civil					
AEI.08.04		Desarrollo de Instrumentos Estratégicos y estudios para la gestión del riesgo de Desastres en el distrito de Pichari	Número de estudios de EVAR y estudios de análisis de riesgos aprobados	Sumatoria de Número de estudios de EVAR y estudios de análisis de riesgos aprobados	2020	7	2020	7	2022	9	2023	10	2024	11	2025	12	Defensa Civil					
OEI.09		Reducir los Índices de Inseguridad Ciudadana en el distrito de Pichari	Porcentaje de población de 15 y más años de edad que fue víctima de algún hecho delictivo (tasa de victimización)	(Población víctima de algún evento de inseguridad ciudadana/población total del distrito)*100	2020	38%	2020	38%	2022	36%	2023	35%	2024	34%	2025	33%	Gerencia de Servicios Municipales					
ACCIONES ESTRATEGICAS DEL OEI.09																						
AEI.09.01		Ejecución de Plan de patrullaje municipal e integrado en el distrito de Pichari	Porcentaje de sectores patrullados permanentemente	(Número de sectores patrullados permanentemente/total de sectores del distrito)*100	2020	65%	2020	65%	2022	80%	2023	85%	2024	90%	2025	95%	División de Seguridad Ciudadana y Serenazgo					




OEI/AEI	Descripción	Nombre del Indicador	Método de Cálculo	Línea de Base		Valor Actual		Logros esperados en el periodo del Plan				Unidad Orgánica responsable del indicador
				Año	Valor	Año	Valor	2022	2023	2024	2025	
AEI.09.02	Programas de capacitación y formación del personal sereno del distrito de Pichari	Número de patrullajes efectuados anualmente	Sumatoria de Número de patrullajes efectuados anualmente	2020	24	2020	24	48	48	48	48	División de Seguridad Ciudadana y Serenazgo
AEI.09.03	Programas preventivos de seguridad ciudadana implementado en el distrito de Pichari	Número de programas de capacitación dirigido al personal sereno	Sumatoria de número de programas de capacitación dirigido al personal sereno	2020	1	2020	1	2	2	2	2	División de Seguridad Ciudadana y Serenazgo
AEI.09.04	Espacios públicos recuperados en zonas de condiciones de inseguridad del distrito de Pichari	Número de programas preventivos implementados	Sumatoria de Número de programas preventivos implementados	2020	2	2020	2	2	2	3	4	División de Seguridad Ciudadana y Serenazgo
OEI.10	Fortalecer la Gestión Institucional	Número de espacios públicos recuperados	Sumatoria de Número de espacios públicos recuperados	2020	1	2020	1	1	1	1	2	División de Seguridad Ciudadana y Serenazgo
OEI.10	Fortalecer la Gestión Institucional	Porcentaje de ejecución presupuestal	(Monto devengado del PIM/ total PIM de la Municipalidad Distrital de Pichari) *100	2020	66.80%	2020	66.80%	70%	71%	72%	75%	Gerencia Municipal
ACCIONES ESTRATEGICAS DEL OEI. 10												
AEI.10.01	Capacidades Fortalecidas del personal de la Municipalidad distrital de Pichari	Porcentaje de personal capacitado en gestión pública de la Municipalidad distrital	(Número de personal capacitado de la Municipalidad/total de personal de la Municipalidad)*100	2020	40%	2020	40%	60%	70%	80%	85%	Unidad de Recursos Humanos
AEI.10.02	Espacios y mecanismos de participación ciudadana fortalecidos en la Municipalidad distrital de Pichari	Número de reuniones realizadas con participación del vecino en la Municipalidad	Sumatoria de reuniones realizadas con participación del vecino en la Municipalidad	2020	5	2020	5	9	9	10	10	Oficina de Planeamiento y Presupuesto





MUNICIPALIDAD DISTRITAL DE PICHARI
PLAN ESTRATEGICO INSTITUCIONAL 2022-2025



Código	OEI/AEI		Nombre del Indicador	Método de Cálculo	Línea de Base		Valor Actual		Logros esperados en el periodo del Plan				Unidad Orgánica responsable del indicador
	Descripción				Año	Valor	Año	Valor	2022	2023	2024	2025	
AEI.10.03	Sistemas Administrativos fortalecidos en la Municipalidad	Porcentaje de sistemas administrativos fortalecidos	(Número de sistemas administrativos fortalecidos/Total de sistemas administrativos de la municipalidad)*100	2020	ND	2020	ND	30%	50%	65%	75%	Oficina de Administración y Finanzas	
AEI.10.04	Recaudación de impuesto, tasas y derecho de manera oportuna en beneficio de la población del distrito de Pichari	Nivel de recaudación de impuestos, tasas y derechos Municipales en la Municipalidad	Sumatoria de recaudación de impuestos, tasas y derechos municipales en la Municipalidad	2020	S/403,943.68	2020	S/403,943.68	S/506,706.95	S/567,511.79	S/635,613.20	S/711,886.78	Unidad de Administración Tributaria	
AEI.10.05	Seguimiento y monitoreo oportuno de los instrumentos de gestión en la Municipalidad Distrital de Pichari	Número de instrumentos de gestión actualizados e implementados en la Municipalidad	Sumatoria de número de licencias de funcionamiento emitidas en el distrito	2020	261	2020	261	167	134	107	86	Unidad de Administración Tributaria	
			Sumatoria de Número de instrumentos de gestión actualizados e implementados en la Municipalidad	2020	2	2020	2	3	4	4	5	Oficina de Planeamiento y Presupuesto	

Elaboración: Equipo Técnico



6.3. ANEXO B-3: FICHA TÉCNICA DE INDICADORES DE OEI Y AEI

FICHA TÉCNICA DE INDICADOR						
OEI.01	Contribuir con la calidad de los servicios de salud en el distrito de Pichari					
Nombre del indicador	Porcentaje de niños(as) menores a 5 años con desnutrición crónica infantil					
Justificación	Permite medir el porcentaje de niños menores a 05 años que no cuentan con una adecuada alimentación.					
Responsable del indicador	Gerencia de Educación y Desarrollo Social					
Limitaciones del indicador	Se pueden presentar restricciones técnicas al momento de actualizar el padrón nominal de niños.					
Método de cálculo	(sumatoria total de niños menores a 05 años que se encuentran en desnutrición/ total de niños menores a 05 años en el distrito) *100					
Parámetro de medición	Porcentaje	Sentido esperado del indicador			Descendente	
Fuente y base de datos	INEI- Encuesta Demográfica y de Salud Familiar MINSA-Reportes Estadísticos de la Plataforma Digital					
	Valor de línea de base	Valor actual	Logros esperados			
Año	2019	2019	2022	2023	2024	2025
Valor	19%	19%	11%	9%	8%	7%

FICHA TÉCNICA DE INDICADOR						
OEI.01	Contribuir con la calidad de los servicios de salud en el distrito de Pichari					
Nombre del indicador	Porcentaje de niños menores de 36 meses con anemia					
Justificación	Permite medir el porcentaje de niños menores a 36 meses que presentan anemia					
Responsable del indicador	Gerencia de Educación y Desarrollo Social					
Limitaciones del indicador	Ninguna					
Método de cálculo	(Número de niños menores a 36 meses que se encuentran con anemia/ total de niños menores a 36 meses en el distrito) *100					
Parámetro de medición	Porcentaje	Sentido esperado del indicador			Descendente	
Fuente y base de datos	Dirección Regional de Salud – Boletín Estadístico de Salud					
	Valor de línea de base	Valor actual	Logros esperados			
Año	2021	2021	2022	2023	2024	2025
Valor	24%	24%	20%	18%	16%	14%



MUNICIPALIDAD DISTRITAL DE PICHARI
 PLAN ESTRATEGICO INSTITUCIONAL 2022-2025



FICHA TÉCNICA DE INDICADOR						
AEI.01.01	Promoción de salud orientados a la población del distrito de Pichari					
Nombre del indicador	Número de campañas de salud coorganizados por la Municipalidad					
Justificación	Permite facilitar el acceso a los servicios de salud a la población, por ser un derecho universal de todas las personas					
Responsable del indicador	División de Salud					
Limitaciones del indicador	Ninguna					
Método de cálculo	Sumatoria de número de campañas de salud coorganizados por la Municipalidad con otras instituciones					
Parámetro de medición	Número	Sentido esperado del indicador		Ascendente		
Fuente y base de datos	Municipalidad Distrital de Pichari – Registros Administrativos					
	Valor de línea de base	Valor actual	Logros esperados			
Año	2020	2020	2022	2023	2024	2025
Valor	2	2	10	10	10	10

FICHA TÉCNICA DE INDICADOR						
AEI.01.02	Acciones para el desarrollo de la primera infancia en la lucha contra la anemia y desnutrición crónica infantil en el distrito de Pichari					
Nombre del indicador	Número de sesiones demostrativas de preparación de alimentos nutritivos					
Justificación	Permite conocer la implementación de estrategias para reducir la anemia en niños menores de edad del distrito.					
Responsable del indicador	División de Salud					
Limitaciones del indicador	Ninguna					
Método de cálculo	Sumatoria de sesiones demostrativas de preparación de alimentos nutritivos dirigido a madres de familia del distrito					
Parámetro de medición	Número	Sentido esperado del indicador		Ascendente		
Fuente y base de datos	Municipalidad Distrital de Pichari – Registros Administrativos					
	Valor de línea de base	Valor actual	Logros esperados			
Año	2021	2021	2022	2023	2024	2025
Valor	10	10	12	12	12	12





MUNICIPALIDAD DISTRITAL DE PICHARI
PLAN ESTRATEGICO INSTITUCIONAL 2022-2025



FICHA TÉCNICA DE INDICADOR

AEI.01.03	Infraestructura mejorada y equipada de los servicios de salud en el distrito de Pichari					
Nombre del indicador	Porcentaje de Establecimientos de Salud del primer nivel de atención mejorado y equipado adecuadamente					
Justificación	Permite determinar las condiciones en la cual se viene realizando la prestación de los servicios de salud y la brecha existente					
Responsable del indicador	Gerencia de Infraestructura					
Limitaciones del indicador	Ninguna					
Método de cálculo	(Número de establecimientos de salud de primer nivel de atención con capacidad instalada adecuada/total de establecimientos de salud en el distrito de Pichari) *100					
Parámetro de medición	Porcentaje	Sentido esperado del indicador		Ascendente		
Fuente y base de datos	Municipalidad Distrital de Pichari – Diagnostico de Brechas del Distrito					
	Valor de línea de base	Valor actual	Logros esperados			
Año	2020	2020	2022	2023	2024	2025
Valor	10%	10%	40%	60%	80%	85%

FICHA TÉCNICA DE INDICADOR

AEI.01.04	Implementación de lineamientos y acciones para la vigilancia, prevención y control de la salud oportuna durante la pandemia del COVID-19 en el distrito					
Nombre del indicador	Porcentaje de establecimientos públicos fiscalizados					
Justificación	Indicador que permite conocer como la Municipalidad viene fiscalizando los establecimientos públicos en cuanto al cumplimiento de los protocolos de seguridad para evitar el riesgo de contagio del COVID.					
Responsable del indicador	Gerencia de Educación y Desarrollo Social					
Limitaciones del indicador	Dificultad de una entidad responsable del seguimiento permanente a la implementación de los protocolos sanitarios					
Método de cálculo	(Número de establecimientos públicos fiscalizados/total de establecimientos públicos que existen en el distrito de Pichari) *100					
Parámetro de medición	Porcentaje	Sentido esperado del indicador		Ascendente		
Fuente y base de datos	Municipalidad Distrital de Pichari – Registros Administrativos					
	Valor de línea de base	Valor actual	Logros esperados			
Año	2020	2020	2022	2023	2024	2025
Valor	100%	100%	100%	100%	100%	100%





MUNICIPALIDAD DISTRITAL DE PICHARI
PLAN ESTRATEGICO INSTITUCIONAL 2022-2025



FICHA TÉCNICA DE INDICADOR

OEI.02	Contribuir con la calidad de los servicios educativos en el distrito de Pichari					
Nombre del indicador	Proporción de estudiantes de segundo grado de primaria con nivel satisfactorio de comprensión lectora					
Justificación	Permite medir el porcentaje de estudiantes con adecuado nivel de aprendizaje en las instituciones educativas.					
Responsable del indicador	Gerencia de Educación y Desarrollo Social					
Limitaciones del indicador	No es medido de manera continua por el MINEDU.					
Método de cálculo	(sumatoria total de estudiantes de segundo grado de primaria que cuentan con comprensión lectora satisfactoria/total de estudiantes de segundo grado de primaria) *100					
Parámetro de medición	Porcentaje	Sentido esperado del indicador		Ascendente		
Fuente y base de datos	Ministerio de Educación – Reporte de Censo Escolar					
	Valor de línea de base	Valor actual	Logros esperados			
Año	2016	2016	2022	2023	2024	2025
Valor	21.4%	21.4%	35.4%	45.4%	55.4%	65.4%

FICHA TÉCNICA DE INDICADOR

OEI.02	Contribuir con la calidad de los servicios educativos en el distrito de Pichari					
Nombre del indicador	Proporción de estudiantes de segundo grado de primaria con nivel satisfactorio de lógico matemático					
Justificación	Permite medir el porcentaje de estudiantes con adecuado nivel de aprendizaje en las instituciones educativas.					
Responsable del indicador	Gerencia de Educación y Desarrollo Social					
Limitaciones del indicador	No es medido de manera continua por el MINEDU.					
Método de cálculo	(sumatoria total de estudiantes de segundo grado de primaria que cuentan con comprensión matemática satisfactoria/total de estudiantes de segundo grado de primaria) *100					
Parámetro de medición	Porcentaje	Sentido esperado del indicador		Ascendente		
Fuente y base de datos	Ministerio de Educación – Reporte de Censo Escolar					
	Valor de línea de base	Valor actual	Logros esperados			
Año	2016	2016	2022	2023	2024	2025
Valor	15.8%	15.8%	35.8%	45.8%	55.8%	65.80%





MUNICIPALIDAD DISTRITAL DE PICHARI
PLAN ESTRATEGICO INSTITUCIONAL 2022-2025



FICHA TÉCNICA DE INDICADOR

AEI.02.01	Apoyo en equipamiento, infraestructura y mobiliario adecuado en Instituciones Educativas del distrito de Pichari					
Nombre del indicador	Porcentaje de instituciones educativas con infraestructura y equipamiento adecuado					
Justificación	Permite conocer las condiciones de infraestructura donde los estudiantes se forman.					
Responsable del indicador	Gerencia de Infraestructura					
Limitaciones del indicador	Ninguno.					
Método de cálculo	(Número de instituciones educativas con infraestructura y equipamiento adecuado/total de instituciones educativas del distrito)*100					
Parámetro de medición	Porcentaje	Sentido esperado del indicador		Ascendente		
Fuente y base de datos	Municipalidad Distrital de Pichari – Registros Administrativos					
	Valor de línea de base	Valor actual	Logros esperados			
Año	2019	2019	2022	2023	2024	2025
Valor	10%	10%	15%	20%	25%	30%

FICHA TÉCNICA DE INDICADOR

AEI.02.02	Programas educativos municipales implementados para los estudiantes del distrito de Pichari					
Nombre del indicador	Número de programas educativos municipales implementados en el distrito					
Justificación	Permite conocer los programas de enseñanza dirigidos a los estudiantes del distrito.					
Responsable del indicador	División de Cultura y Deporte					
Limitaciones del indicador	Ninguno.					
Método de cálculo	Sumatoria del número de programas educativos implementados en el distrito					
Parámetro de medición	Número	Sentido esperado del indicador		Ascendente		
Fuente y base de datos	Municipalidad Distrital de Pichari – Registros Administrativos					
	Valor de línea de base	Valor actual	Logros esperados			
Año	2020	2020	2022	2023	2024	2025
Valor	1	1	2	3	3	4



MUNICIPALIDAD DISTRITAL DE PICHARI
PLAN ESTRATEGICO INSTITUCIONAL 2022-2025



FICHA TÉCNICA DE INDICADOR

AEI.02.03	Programas de actividades deportivas y culturales municipales de fácil acceso para la población del distrito de Pichari					
Nombre del indicador	Porcentaje de instalaciones deportivas y/o recreativas en condiciones adecuadas					
Justificación	Determinar la cantidad de espacios deportivos y culturales para el uso de la población.					
Responsable del indicador	División de Cultura y Deporte					
Limitaciones del indicador	Ninguna					
Método de cálculo	(Número de instalaciones deportivas y/o recreativas en condiciones adecuadas / total de instalaciones deportivas y/o recreativas en el distrito de Pichari) *100					
Parámetro de medición	Porcentaje	Sentido esperado del indicador			Ascendente	
Fuente y base de datos	Municipalidad Distrital de Pichari – Diagnostico de Brechas del Distrito					
	Valor de línea de base	Valor actual	Logros esperados			
Año	2020	2020	2022	2023	2024	2025
Valor	40%	40%	44%	46%	48%	50%

FICHA TÉCNICA DE INDICADOR

AEI.02.04	Apoyo e incidencia en la asistencia de estudiantes a instituciones educativas del distrito de Pichari					
Nombre del indicador	Número de campañas de sensibilización					
Justificación	Determinar el impacto de la realización de campañas de sensibilización en el nivel de deserción de estudiantes en las instituciones educativas del distrito					
Responsable del indicador	Gerencia de Educación y Desarrollo Social					
Limitaciones del indicador	Ninguna					
Método de cálculo	Sumatoria de Número de campañas de sensibilización					
Parámetro de medición	Número	Sentido esperado del indicador			Ascendente	
Fuente y base de datos	Municipalidad Distrital de Pichari – Registro de asistencia de campañas de sensibilización					
	Valor de línea de base	Valor actual	Logros esperados			
Año	2020	2020	2022	2023	2024	2025
Valor	ND	ND	2	2	2	2





MUNICIPALIDAD DISTRITAL DE PICHARI
 PLAN ESTRATEGICO INSTITUCIONAL 2022-2025



FICHA TÉCNICA DE INDICADOR

AEI.04.05	Recuperación y revaloración oportuna de la identidad cultural en el distrito de Pichari					
Nombre del indicador	Número de herramientas para la difusión de patrimonio inmaterial aprobados en el distrito de Pichari					
Justificación	Revalorar la cultura a través de promoción.					
Responsable del indicador	Gerencia de Comunidades Asháninkas y del Ambiente					
Limitaciones del indicador	A la fecha no existe medición del indicador					
Método de cálculo	Sumatoria total de herramientas para la difusión de patrimonio inmaterial aprobados					
Parámetro de medición	Número	Sentido esperado del indicador			Ascendente	
Fuente y base de datos	Municipalidad Distrital de Pichari – Registros Administrativos					
	Valor de línea de base	Valor actual	Logros esperados			
Año	2020	2020	2022	2023	2024	2025
Valor	0	0	8	8	8	8

FICHA TÉCNICA DE INDICADOR

OEI.03	Mejorar las condiciones de Habitabilidad en el distrito de Pichari					
Nombre del indicador	Porcentaje de la población que vive en hogares con acceso a servicios básicos					
Justificación	Porcentaje de población que accede a los servicios básicos y el nivel de brecha.					
Responsable del indicador	Área Técnica Municipal					
Limitaciones del indicador	Información actualizada del indicador					
Método de cálculo	(Número de familias con servicios de agua, saneamiento y electricidad/ total de familias en el distrito) *100					
Parámetro de medición	Porcentaje	Sentido esperado del indicador			Ascendente	
Fuente y base de datos	Municipalidad Distrital de Pichari – Registros Administrativos					
	Valor de línea de base	Valor actual	Logros esperados			
Año	2020	2020	2022	2023	2024	2025
Valor	68.7%	68.7%	77.3%	81%	83.3%	85.3%





MUNICIPALIDAD DISTRITAL DE PICHARI
PLAN ESTRATEGICO INSTITUCIONAL 2022-2025



FICHA TÉCNICA DE INDICADOR

AEI.03.01	Saneamiento básico y alcantarillado con calidad en beneficio de la población del distrito de Pichari					
Nombre del indicador	Porcentaje cobertura de alcantarillado por red pública.					
Justificación	Porcentaje de población que accede a los servicios alcantarillado y el nivel de brecha.					
Responsable del indicador	Unidad SEDAP					
Limitaciones del indicador	Información actualizada del indicador					
Método de cálculo	$(\text{Número de viviendas que cuentan con alcantarillado en la zona urbana y rural} / \text{Total de viviendas}) \times 100$					
Parámetro de medición	Porcentaje	Sentido esperado del indicador		Ascendente		
Fuente y base de datos	Ministerio de Vivienda, Construcción y Saneamiento – DATASS					
	Valor de línea de base	Valor actual	Logros esperados			
Año	2020	2020	2022	2023	2024	2025
Valor	60%	60%	68%	73%	77%	80%

FICHA TÉCNICA DE INDICADOR

AEI.03.02	Mantenimiento oportuno y adecuado de los sistemas de agua en el distrito de Pichari					
Nombre del indicador	Porcentaje de población atendida con el servicio de sistema de agua					
Justificación	Conocer el porcentaje de población que cuenta con servicio de sistemas de agua					
Responsable del indicador	Área Técnica Municipal					
Limitaciones del indicador	Información actualizada del indicador					
Método de cálculo	$(\text{Número de viviendas que cuentan con agua potable por red pública en la zona urbana y rural} / \text{Total de viviendas}) \times 100$					
Parámetro de medición	Porcentaje	Sentido esperado del indicador		Ascendente		
Fuente y base de datos	Ministerio de Vivienda, Construcción y Saneamiento – DATASS					
	Valor de línea de base	Valor actual	Logros esperados			
Año	2020	2020	2022	2023	2024	2025
Valor	81%	81%	92%	94%	96%	97%



MUNICIPALIDAD DISTRITAL DE PICHARI
PLAN ESTRATEGICO INSTITUCIONAL 2022-2025




•••

FICHA TÉCNICA DE INDICADOR

AEI.03.02	Mantenimiento oportuno y adecuado de los sistemas de agua en el distrito de Pichari					
Nombre del indicador	Porcentaje de sistemas de agua con mantenimiento oportuno					
Justificación	Conocer el estado de los sistemas de agua del distrito					
Responsable del indicador	Área Técnica Municipal					
Limitaciones del indicador	Información actualizada del indicador					
Método de cálculo	(Número de sistemas de agua con mantenimiento/total de sistemas de agua del distrito)*100					
Parámetro de medición	Porcentaje	Sentido esperado del indicador			Ascendente	
Fuente y base de datos	Ministerio de Vivienda, Construcción y Saneamiento – DATASS					
	Valor de línea de base	Valor actual	Logros esperados			
Año	2020	2020	2022	2023	2024	2025
Valor	65%	65%	75%	78%	79%	80%

FICHA TÉCNICA DE INDICADOR

AEI.03.03	Fortalecimiento de capacidades de las Administradoras de agua del distrito de Pichari					
Nombre del indicador	Número de JASS capacitadas					
Justificación	Conocer el nivel de organización de las JASS					
Responsable del indicador	Área Técnica Municipal					
Limitaciones del indicador	Información actualizada del indicador					
Método de cálculo	Sumatoria de Número de JASS capacitadas					
Parámetro de medición	Número	Sentido esperado del indicador			Ascendente	
Fuente y base de datos	Municipalidad Distrital de Pichari – Registros Administrativos					
	Valor de línea de base	Valor actual	Logros esperados			
Año	2020	2020	2022	2023	2024	2025
Valor	12	12	20	20	25	27





MUNICIPALIDAD DISTRITAL DE PICHARI
PLAN ESTRATEGICO INSTITUCIONAL 2022-2025



FICHA TÉCNICA DE INDICADOR

OEI.04	Promover el desarrollo social e igualdad de oportunidades en el distrito					
Nombre del indicador	Porcentaje de población vulnerable beneficiaria de programas de apoyo municipal					
Justificación	Conocer la cobertura de las programas sociales del estados en la población vulnerable del distrito					
Responsable del indicador	Gerencia de Educación y Desarrollo Social					
Limitaciones del indicador	Ninguna					
Método de cálculo	(Número de población vulnerable que accede a los programas de apoyo social /total de población vulnerable en el distrito de Pichari) *100					
Parámetro de medición	Porcentaje	Sentido esperado del indicador		Ascendente		
Fuente y base de datos	Municipalidad Distrital de Pichari – Registros Administrativos					
	Valor de línea de base	Valor actual	Logros esperados			
Año	2020	2020	2022	2023	2024	2025
Valor	33.1%	33.1%	43.3%	49.3%	55%	63.3%

FICHA TÉCNICA DE INDICADOR

AEI.04.01	Programas de apoyo social de forma permanente a grupos de población vulnerables del distrito de Pichari					
Nombre del indicador	Porcentaje de población vulnerable beneficiaria de programas de apoyo municipal					
Justificación	Conocer la cobertura de las programas sociales del estados en la población vulnerable del distrito					
Responsable del indicador	Gerencia de Educación y Desarrollo Social					
Limitaciones del indicador	Ninguna					
Método de cálculo	(Número de población vulnerable que accede a los programas de apoyo social /total de población vulnerable en el distrito de Pichari) *100					
Parámetro de medición	Porcentaje	Sentido esperado del indicador		Ascendente		
Fuente y base de datos	Municipalidad Distrital de Pichari – Registros Administrativos					
	Valor de línea de base	Valor actual	Logros esperados			
Año	2020	2020	2022	2023	2024	2025
Valor	29.2%	29.2%	29.3%	33%	40%	41%





MUNICIPALIDAD DISTRITAL DE PICHARI
PLAN ESTRATEGICO INSTITUCIONAL 2022-2025



FICHA TÉCNICA DE INDICADOR

AEI.04.02	Programas de apoyo social para personas con discapacidad del distrito de Pichari					
Nombre del indicador	Porcentaje de población con discapacidad atendida					
Justificación	Conocer la cobertura de apoyo social para personas con discapacidad del distrito					
Responsable del indicador	OMAPED					
Limitaciones del indicador	Ninguna					
Método de cálculo	(Número de población con discapacidad atendida / total de población con discapacidad del distrito de Pichari) *100					
Parámetro de medición	Porcentaje	Sentido esperado del indicador		Ascendente		
Fuente y base de datos	Municipalidad Distrital de Pichari – Registros Administrativos					
	Valor de línea de base	Valor actual	Logros esperados			
Año	2020	2020	2022	2023	2024	2025
Valor	43%	43%	70%	80%	90%	100%

FICHA TÉCNICA DE INDICADOR

AEI.04.03	Defensa y protección de niños y niñas, mujeres y población vulnerable de la violencia familiar en el distrito de Pichari					
Nombre del indicador	Porcentaje de población atendida en DEMUNA					
Justificación	Conocer el nivel de compromiso de la DEMUNA en atender los casos de vulneración de derechos de la población					
Responsable del indicador	DEMUNA					
Limitaciones del indicador	Ninguna					
Método de cálculo	(Número de casos de población vulnerable atendida / total de casos de población vulnerable del distrito) *100					
Parámetro de medición	Porcentaje	Sentido esperado del indicador		Ascendente		
Fuente y base de datos	Municipalidad Distrital de Pichari – Registros Administrativos					
	Valor de línea de base	Valor actual	Logros esperados			
Año	2019	2019	2022	2023	2024	2025
Valor	15%	15%	30%	35%	40%	50%





MUNICIPALIDAD DISTRITAL DE PICHARI
 PLAN ESTRATEGICO INSTITUCIONAL 2022-2025



FICHA TÉCNICA DE INDICADOR

OEI.05	Promover la Competitividad Económica en el Distrito de Pichari					
Nombre del indicador	Porcentaje de productores agrupados en asociaciones y productores individuales que participan espacios de venta					
Justificación	A través del indicador conocer el impacto que genera la intervención de la Municipalidad hacia los productores del distrito					
Responsable del indicador	Gerencia de Desarrollo Agrario y Económico					
Limitaciones del indicador	Generación de información estadística anual					
Método de cálculo	(Número de productores agrupados en asociaciones y productores individuales que participan espacios de venta/Total de productores del distrito)*100					
Parámetro de medición	Porcentaje	Sentido esperado del indicador		Ascendente		
Fuente y base de datos	Municipalidad Distrital de Pichari – Registros Administrativos					
	Valor de línea de base	Valor actual	Logros esperados			
Año	2020	2020	2022	2023	2024	2025
Valor	50%	50%	70%	80%	85%	90%

FICHA TÉCNICA DE INDICADOR

AEI.05.01	Actividades productivas promocionadas en el distrito de Pichari					
Nombre del indicador	Número de ferias agropecuarias promocionadas					
Justificación	A través del indicador conocer el impacto que genera la intervención de la Municipalidad hacia los productores del distrito					
Responsable del indicador	Gerencia de Desarrollo Agrario y Económico					
Limitaciones del indicador	Ninguna					
Método de cálculo	Sumatoria de ferias agropecuarias promocionadas en el distrito					
Parámetro de medición	Número	Sentido esperado del indicador		Ascendente		
Fuente y base de datos	Municipalidad Distrital de Pichari – Registros Administrativos					
	Valor de línea de base	Valor actual	Logros esperados			
Año	2020	2020	2022	2023	2024	2025
Valor	5	5	14	14	14	14





MUNICIPALIDAD DISTRITAL DE PICHARI
PLAN ESTRATEGICO INSTITUCIONAL 2022-2025



FICHA TÉCNICA DE INDICADOR

AEI.05.02	Programa de fortalecimiento de capacidades y asistencia técnica para generar valor agregado a los Agentes Económicos en el distrito de Pichari					
Nombre del indicador	Número de productores agropecuarios con servicio de asistencia técnica que genera valor agregado a sus productos					
Justificación	Conocer el nivel de acompañamiento de la entidad a los productores del distrito.					
Responsable del indicador	Gerencia de Desarrollo Agrario y Económico					
Limitaciones del indicador	Medición del indicador de manera permanente.					
Método de cálculo	Sumatoria de número de productores agropecuarios asistidos técnicamente en el distrito					
Parámetro de medición	Número	Sentido esperado del indicador		Ascendente		
Fuente y base de datos	Municipalidad Distrital de Pichari – Registros Administrativos					
	Valor de línea de base	Valor actual	Logros esperados			
Año	2020	2020	2022	2023	2024	2025
Valor	287	287	287	287	287	287

FICHA TÉCNICA DE INDICADOR

AEI.05.03	Cadenas productivas intervenidas y fortalecidas en el distrito de Pichari					
Nombre del indicador	Número de cadenas productivas intervenidas y fortalecidas en el distrito de Pichari					
Justificación	A través del indicador conocer de qué manera vienen siendo apoyados los emprendedores del distrito y que beneficios obtienen					
Responsable del indicador	Gerencia de Desarrollo Agrario y Económico					
Limitaciones del indicador	Ninguna					
Método de cálculo	Sumatoria de número de cadenas productivas intervenidas y fortalecidas en el distrito de Pichari					
Parámetro de medición	Número	Sentido esperado del indicador		Ascendente		
Fuente y base de datos	Municipalidad Distrital de Pichari – Registros Administrativos					
	Valor de línea de base	Valor actual	Logros esperados			
Año	2020	2020	2022	2023	2024	2025
Valor	35	35	40	42	45	50





MUNICIPALIDAD DISTRITAL DE PICHARI
PLAN ESTRATEGICO INSTITUCIONAL 2022-2025



FICHA TÉCNICA DE INDICADOR

AEI.05.04	Promoción en la formalización oportuna de las organizaciones agropecuarias en el distrito					
Nombre del indicador	Número de micro y pequeñas empresas agropecuarias formalizadas en el distrito de Pichari					
Justificación	A través de indicador podemos conocer el nivel de formalización de las organizaciones productivas y si para dicha formalización cuenta con la asistencia y orientación por parte de la Municipalidad					
Responsable del indicador	Gerencia de Desarrollo Agrario y Económico					
Limitaciones del indicador	Actualización en la medición del indicador					
Método de cálculo	Sumatoria de número de micro y pequeñas empresas agropecuarias formalizadas en el distrito de Pichari					
Parámetro de medición	Número	Sentido esperado del indicador		Ascendente		
Fuente y base de datos	Municipalidad Distrital de Pichari – Registros Administrativos					
	Valor de línea de base	Valor actual	Logros esperados			
Año	2020	2020	2022	2023	2024	2025
Valor	7	7	10	12	14	15

FICHA TÉCNICA DE INDICADOR

AEI.05.05	Atractivos turísticos rehabilitados y promocionados de acuerdo a los protocolos exigidos en el distrito de Pichari					
Nombre del indicador	Número de atractivos turísticos acondicionados, promocionados y funcionando en el distrito de Pichari					
Justificación	A través del indicador conocer si efectivamente se viene promocionando los atractivos turísticos del distrito, ya que son una potencialidad del distrito.					
Responsable del indicador	Gerencia de Desarrollo Agrario y Económico					
Limitaciones del indicador	Generación del indicador					
Método de cálculo	(Sumatoria total de atractivos turísticos promocionados y funcionando en el distrito)					
Parámetro de medición	Número	Sentido esperado del indicador		Ascendente		
Fuente y base de datos	Municipalidad Distrital de Pichari – Registros Administrativos					
	Valor de línea de base	Valor actual	Logros esperados			
Año	2020	2020	2022	2023	2024	2025
Valor	3	3	5	6	8	8





MUNICIPALIDAD DISTRITAL DE PICHARI
PLAN ESTRATEGICO INSTITUCIONAL 2022-2025



FICHA TECNICA DEL INDICADOR

OEI.06	Promover el desarrollo urbano - rural ordenado y sostenible en el distrito de Pichari					
Nombre del indicador:	Proporción de la población urbana que vive en barrios marginales, asentamientos improvisados o viviendas inadecuadas.					
Justificación:	Conocer el nivel de vulnerabilidad de la población para de esa manera plantear intervenciones que reduzcan dicha vulnerabilidad					
Responsable del indicador:	Oficina de Desarrollo Urbano y Rural					
Limitaciones del indicador:	Ninguna					
Método de calculo	(Número de población urbana que vive en barrios marginales y asentamientos improvisados/total de población urbana del distrito de Pichari) *100					
Parámetro de medición:	Porcentaje	Sentido esperado del indicador			Descendente	
Fuente y bases de datos	Municipalidad Distrital de Pichari - Registros Administrativos					
	Valor de línea de base	Valor actual	Logros esperados			
Año	2020	2020	2022	2023	2024	2025
Valor	80%	80%	76%	74%	72%	70%

FICHA TECNICA DEL INDICADOR

AEI.06.01	Plan de Desarrollo Urbano implementado del distrito de Pichari					
Nombre del indicador:	Porcentaje de Implementación del Plan de Desarrollo Urbano					
Justificación:	Permite medir el porcentaje de actividades ejecutadas que se contemplan en el Plan de Desarrollo Urbano en beneficio del distrito.					
Responsable del indicador:	Oficina de Desarrollo Urbano y Rural					
Limitaciones del indicador:	Ninguna					
Método de calculo	(Número de actividades ejecutadas / total de actividades programadas en el plan de desarrollo urbano) *100					
Parámetro de medición:	Porcentaje	Sentido esperado del indicador			Ascendente	
Fuente y bases de datos	Municipalidad Distrital de Pichari - Registros Administrativos					
	Valor de línea de base	Valor actual	Logros esperados			
Año	2020	2020	2022	2023	2024	2025
Valor	30%	30%	60%	70%	80%	90%





MUNICIPALIDAD DISTRITAL DE PICHARI
PLAN ESTRATEGICO INSTITUCIONAL 2022-2025



FICHA TECNICA DEL INDICADOR						
AEI.06.02	Catastro predial urbano actualizado en el área urbana del distrito de Pichari					
Nombre del indicador:	Porcentaje de área urbana catastrada en Ha en el distrito					
Justificación:	Identifica el porcentaje de área urbana de la capital del distrito y capital de centros poblados con catastro actualizado, considerando que los sectores que son reconocidos catastralmente gozan de protección frente a riesgos, y garantiza un desarrollo del territorio ordenando y sostenible para así identificar la ubicación de las Viviendas.					
Responsable del indicador:	Oficina de Desarrollo Urbano y Rural					
Limitaciones del indicador:	Ninguna					
Método de calculo	(Número de área urbana catastrada en He/total de área urbana del distrito en Ha)*100					
Parámetro de medición:	Porcentaje	Sentido esperado del indicador		Ascendente		
Fuente y bases de datos	Municipalidad Distrital de Pichari - Registros Administrativos					
	Valor de línea de base	Valor actual	Logros esperados			
Año	2020	2020	2022	2023	2024	2021
Valor	60%	60%	80%	85%	90%	95%

FICHA TECNICA DEL INDICADOR						
AEI.06.03	Saneamiento físico legal y titulación de predios focalizados en el distrito de Pichari					
Nombre del indicador:	Porcentaje de Predios con Saneamiento físico legal en el distrito					
Justificación:	A través del indicador conocer el nivel de saneamiento físico legal de predios en el distrito y de acuerdo a ello implementar procedimientos que permitan mejorar los procesos de formalización					
Responsable del indicador:	Oficina de Desarrollo Urbano y Rural					
Limitaciones del indicador:	Ninguna					
Método de calculo	(sumatoria total de predios con saneamiento físico legal/ total de predios que existen en el distrito) *100					
Parámetro de medición:	Porcentaje	Sentido esperado del indicador		Ascendente		
Fuente y bases de datos	Municipalidad Distrital de Pichari - Registros Administrativos					
	Valor de línea de base	Valor actual	Logros esperados			
Año	2020	2020	2022	2023	2024	2025
Valor	35%	35%	60%	75%	85%	95%





MUNICIPALIDAD DISTRITAL DE PICHARI
 PLAN ESTRATEGICO INSTITUCIONAL 2022-2025



FICHA TECNICA DEL INDICADOR						
AEI.06.04	Ordenamiento Integral del Transporte Publico en beneficio del distrito de Pichari					
Nombre del indicador:	Número de vehículos menores autorizados en el distrito					
Justificación:	A través del indicador conocer la cantidad de vehículos menores autorizados para prestar servicios de transporte dentro del distrito					
Responsable del indicador:	División de Servicios y Control					
Limitaciones del indicador:	Ninguna					
Método de calculo	Sumatoria de número de vehículos menores autorizados en el distrito					
Parámetro de medición:	Número	Sentido esperado del indicador			Ascendente	
Fuente y bases de datos	Municipalidad Distrital de Pichari – Registros Administrativos					
	Valor de línea de base	Valor actual	Logros esperados			
Año	2020	2020	2022	2023	2024	2025
Valor	520	520	1200	1300	1350	1400

FICHA TECNICA DEL INDICADOR						
AEI:06.05	Fiscalización y control urbano y de transporte público en el distrito de Pichari					
Nombre del indicador:	Nivel de cumplimiento de las propuestas de inversión del Plan de Desarrollo Urbano					
Justificación:	A través del indicador conocer la implementación del Plan de Desarrollo Urbano en el distrito para garantizar el adecuado ordenamiento territorial					
Responsable del indicador:	Oficina de Desarrollo Urbano y Rural					
Limitaciones del indicador:	Ninguna					
Método de calculo	(Número de propuestas de inversión del PDU implementadas/total de propuestas del PDU del distrito) *100					
Parámetro de medición:	Porcentaje	Sentido esperado del indicador			Ascendente	
Fuente y bases de datos	Municipalidad Distrital de Pichari – Registros Administrativos					
	Valor de línea de base	Valor actual	Logros esperados			
Año	2020	2020	2022	2023	2024	2025
Valor	10%	10%	50%	60%	70%	80%





MUNICIPALIDAD DISTRITAL DE PICHARI
PLAN ESTRATEGICO INSTITUCIONAL 2022-2025



FICHA TECNICA DEL INDICADOR

AEI:06.05	Fiscalización y control urbano y de transporte público en el distrito de Pichari					
Nombre del indicador:	Número de actas de infracción emitidas en el distrito de Pichari					
Justificación:	A través del indicador conocer el control y fiscalización que viene realizando la Municipalidad en el transporte público para garantizar el orden urbano					
Responsable del indicador:	Oficina de Desarrollo Urbano y Rural					
Limitaciones del indicador:	Ninguna					
Método de calculo	Sumatoria de actas de infracción emitidas en el distrito					
Parámetro de medición:	Porcentaje	Sentido esperado del indicador			Ascendente	
Fuente y bases de datos	Municipalidad Distrital de Pichari – Registros Administrativos					
	Valor de línea de base	Valor actual	Logros esperados			
Año	2020	2020	2022	2023	2024	2025
Valor	250	250	850	900	950	1000

FICHA TECNICA DEL INDICADOR

AEI:06.06	Esquemas de ordenamiento urbano implementado en las capitales de centros poblados del distrito					
Nombre del indicador:	Porcentaje de implementación de esquemas de ordenamiento urbano en centros poblados					
Justificación:	A través del indicador conocer el nivel de implementación de esquemas de ordenamiento urbano en centros poblados					
Responsable del indicador:	Oficina de Desarrollo Urbano y Rural					
Limitaciones del indicador:	Ninguna					
Método de calculo	(Número de esquemas de ordenamiento urbano implementado/total de esquemas de ordenamiento urbano) *100					
Parámetro de medición:	Porcentaje	Sentido esperado del indicador			Ascendente	
Fuente y bases de datos	Municipalidad Distrital de Pichari – Registros Administrativos					
	Valor de línea de base	Valor actual	Logros esperados			
Año	2020	2020	2022	2023	2024	2025
Valor	0%	0%	65%	70%	75%	80%



MUNICIPALIDAD DISTRITAL DE PICHARI
 PLAN ESTRATEGICO INSTITUCIONAL 2022-2025



FICHA TECNICA DEL INDICADOR

OEI.07	Promover la gestión ambiental sostenible en el distrito de Pichari.					
Nombre del indicador:	Toneladas de los residuos sólidos dispuestos adecuadamente					
Justificación:	Permite medir la cantidad de residuos sólidos dispuestos adecuadamente para de esa manera tener una adecuada gestión ambiental					
Responsable del indicador:	Gerencia de Servicios Municipales					
Limitaciones del indicador:	Ninguna					
Método de calculo	(sumatoria total de residuos sólidos no reutilizables con disposición adecuada/generación total de residuos no reutilizables)					
Parámetro de medición:	Número	Sentido esperado del indicador			Ascendente	
Fuente y bases de datos	Municipalidad Distrital de Pichari – Registros Administrativos					
	Valor de línea de base	Valor actual	Logros esperados			
Año	2020	2020	2022	2023	2024	2025
Valor	360	360	433	500	520	540





MUNICIPALIDAD DISTRITAL DE PICHARI
PLAN ESTRATEGICO INSTITUCIONAL 2022-2025



FICHA TECNICA DEL INDICADOR

AEI.07.01	Manejo de residuos sólidos integral para el distrito de Pichari.					
Nombre del indicador:	Hectáreas de áreas degradadas por residuos sólidos intervenidas					
Justificación:	De acuerdo a lo dispuesto en el Título X del Reglamento del Decreto Legislativo N° 1278, Decreto Legislativo que aprueba la Ley de Gestión Integral de Residuos Sólidos, se considera como un área degradada por residuos sólidos municipales, aquellos lugares donde se realiza o se ha realizado la acumulación permanente de residuos sólidos municipales sin las consideraciones técnicas establecidas en el Capítulo V del Título IX del citado Reglamento y/o sin autorización. La municipalidad de la jurisdicción correspondiente es responsable de la recuperación o reconversión de aquellas áreas degradadas que hayan generado en su jurisdicción; por lo que se encuentran obligadas a ejecutar proyectos de recuperación o reconversión, sin perjuicio de las responsabilidades civiles o penales a que hubiere lugar, razón por la cual a través del indicador planteado se conocerá el nivel de cumplimiento de las responsabilidad.					
Responsable del indicador:	Gerencia de Servicios Municipales					
Limitaciones del indicador:	Para el cálculo del indicador, la cantidad total de áreas degradadas por RR.SS sin intervención identificadas corresponde al total de ha de áreas degradadas para reconversión y de áreas degradadas para recuperación.					
Método de calculo	Sumatoria de hectáreas de áreas degradadas por residuos sólidos intervenidas por la Municipalidad Distrital de Pichari					
Parámetro de medición:	Hectáreas	Sentido esperado del indicador		Ascendente		
Fuente y bases de datos	Municipalidad Distrital de Pichari - Registros Administrativos					
	Valor de línea de base	Valor actual	Logros esperados			
Año	2020	2020	2022	2023	2024	2025
Valor	2	2	2	2	3	3





MUNICIPALIDAD DISTRITAL DE PICHARI
PLAN ESTRATEGICO INSTITUCIONAL 2022-2025



• • •

FICHA TECNICA DEL INDICADOR						
AEI.07.02	Mantenimiento y conservación permanente de áreas verdes, área infantil y cementerios de uso público en el distrito de Pichari					
Nombre del indicador:	Porcentaje de hectáreas de áreas verdes con mantenimiento y conservación					
Justificación:	Según la Organización Mundial de la Salud (OMS) señala que la existencia de espacios libres es una necesidad cada vez más urgentes en el plano regional, nacional e incluso internacional; la expansión sin precedentes de las grandes concentraciones urbanas ha hecho que la disponibilidad de espacios libres sea una necesidad imperiosa. La protección y conservación de los recursos naturales, y de los espacios libres suelen exigir la intervención del Estado. Las zonas verdes, los paseos arbolados y los espacios libres de todo tipo enlazan lógicamente el hogar, la vecindad y la aglomeración urbana con el campo circundante, y deberán ser una de los rasgos más visibles del mapa metropolitano y de la ciudad misma. El indicador hace referencia a las municipalidades que realizan conservación de espacios públicos como plazas, parques, parques zonales y zoológicos, jardines y óvalos, bermas y alamedas.					
Responsable del indicador:	Gerencia de Servicios Municipales					
Limitaciones del indicador:	Las estimaciones de las áreas verdes urbanas son de competencia municipal que asumen su mantenimiento y planificación, por tal motivo no existe un método estandarizado que utilicen los municipios para el cálculo de la superficie de área verde urbana en su jurisdicción. Existe una demora en la publicación de la información de la superficie de área verde urbana ya que se realiza el nivel de registro por cada una de las municipalidades del país					
Método de calculo	(Número de hectáreas de áreas verdes con mantenimiento y conservación/total de hectáreas de áreas verdes)*100					
Parámetro de medición:	Porcentaje	Sentido esperado del indicador		Ascendente		
Fuente y bases de datos	Municipalidad Distrital de Pichari - Registros Administrativos					
	Valor de línea de base	Valor actual	Logros esperados			
Año	2020	2020	2022	2023	2024	2025
Valor	3.30%	3.30%	4.60%	5.00%	5.00%	5.50%





**MUNICIPALIDAD DISTRITAL DE PICHARI
PLAN ESTRATEGICO INSTITUCIONAL 2022-2025**



FICHA TECNICA DEL INDICADOR

AEI.07.02	Mantenimiento y conservación permanente de áreas verdes, área infantil y cementerios de uso público en el distrito de Pichari					
Nombre del indicador:	Millar de producción de plantones forestales, frutícola y ornamentales					
Justificación:	Según la Organización Mundial de la Salud (OMS) señala que la existencia de espacios libres es una necesidad cada vez más urgentes en el plano regional, nacional e incluso internacional; la expansión sin precedentes de las grandes concentraciones urbanas ha hecho que la disponibilidad de espacios libres sea una necesidad imperiosa. La protección y conservación de los recursos naturales, y de los espacios libres suelen exigir la intervención del Estado. Las zonas verdes, los paseos arbolados y los espacios libres de todo tipo enlazan lógicamente el hogar, la vecindad y la aglomeración urbana con el campo circundante, y deberán ser una de los rasgos más visibles del mapa metropolitano y de la ciudad misma. El indicador hace referencia a las municipalidades que realizan conservación de espacios públicos como plazas, parques, parques zonales y zoológicos, jardines y óvalos, bermas y alamedas.					
Responsable del indicador:	Gerencia de Servicios Municipales					
Limitaciones del indicador:	Las estimaciones de las áreas verdes urbanas son de competencia municipal que asumen su mantenimiento y planificación, por tal motivo no existe un método estandarizado que utilicen los municipios para el cálculo de la superficie de área verde urbana en su jurisdicción. Existe una demora en la publicación de la información de la superficie de área verde urbana ya que se realiza el nivel de registro por cada una de las municipalidades del país					
Método de calculo	Sumatoria de millares de producción de plantones forestales, frutícola y ornamentales					
Parámetro de medición:	Número	Sentido esperado del indicador		Ascendente		
Fuente y bases de datos	Municipalidad Distrital de Pichari - Registros Administrativos					
	Valor de línea de base	Valor actual	Logros esperados			
Año	2020	2020	2022	2023	2024	2025
Valor	500	500	250	300	400	500





MUNICIPALIDAD DISTRITAL DE PICHARI
PLAN ESTRATEGICO INSTITUCIONAL 2022-2025



FICHA TECNICA DEL INDICADOR						
AEI.07.03	Plan Anual de Evaluación y Fiscalización Ambiental implementada en beneficio del distrito de Pichari					
Nombre del indicador:	Porcentaje de Implementación del Plan Anual de Evaluación y Fiscalización ambiental					
Justificación:	Permite medir el porcentaje de la implementación y operatividad del PLANEFA garantizando la consecución de objetivos a nivel de Gestión Ambiental.					
Responsable del indicador:	Gerencia de Comunidades Ashánincas y del Ambiente					
Limitaciones del indicador:	Ninguna					
Método de calculo	(Número de actividades ejecutadas / total de actividades programadas en el plan Anual de Evaluación y Fiscalización ambiental) *100					
Parámetro de medición:	Porcentaje	Sentido esperado del indicador			Ascendente	
Fuente y bases de datos	Municipalidad Distrital de Pichari - Registros Administrativos					
	Valor de línea de base	Valor actual	Logros esperados			
Año	2020	2020	2022	2023	2024	2025
Valor	100%	100%	100%	100%	100%	100%

FICHA TECNICA DEL INDICADOR						
AEI.07.04	Control y supervisión oportuno en el cuidado del medio ambiente en el distrito de Pichari					
Nombre del indicador:	Número de denuncias ambientales atendidas y remitidas					
Justificación:	Permite conocer como la Municipalidad viene trabajando para evitar la contaminación ambiental y en aquellos donde sucede la denuncia que viene efectuando					
Responsable del indicador:	Gerencia de Comunidades Ashánincas y del Ambiente					
Limitaciones del indicador:	Ninguna					
Método de calculo	Sumatoria de número de denuncias ambientales atendidas y remitidas					
Parámetro de medición:	Número	Sentido esperado del indicador			Ascendente	
Fuente y bases de datos	Municipalidad Distrital de Pichari - Registros Administrativos					
	Valor de línea de base	Valor actual	Logros esperados			
Año	2020	2020	2022	2023	2024	2025
Valor	9	9	12	15	17	20





MUNICIPALIDAD DISTRITAL DE PICHARI
PLAN ESTRATEGICO INSTITUCIONAL 2022-2025




FICHA TECNICA DEL INDICADOR

AEI.07.05	Programas de educación ambiental implementado en el distrito de Pichari					
Nombre del indicador:	Número de campañas de sensibilización del cuidado del medio ambiente					
Justificación:	Permite conocer la asistencia técnica que realiza la municipalidad para concientizar a la población sobre el cuidado del medio ambiente.					
Responsable del indicador:	Gerencia de Comunidades Ashánincas y del Ambiente					
Limitaciones del indicador:	Ninguna					
Método de calculo	Sumatoria total de campañas de sensibilización del cuidado del medio ambiente realizadas					
Parámetro de medición:	Número	Sentido esperado del indicador		Ascendente		
Fuente y bases de datos	Municipalidad Distrital de Pichari - Registros Administrativos					
	Valor de línea de base	Valor actual	Logros esperados			
Año	2020	2020	2022	2023	2024	2025
Valor	5	5	5	6	7	7

FICHA TECNICA DEL INDICADOR

AEI.07.06	Instrumentos normativos ambientales implementados en el distrito de Pichari					
Nombre del indicador:	Número de instrumentos ambientales implementados					
Justificación:	Permite conocer la normatividad ambiental emitidas por la Municipalidad para sancionar a aquellas personas que contaminan el medio ambiente					
Responsable del indicador:	Gerencia de Comunidades Ashánincas y del Ambiente					
Limitaciones del indicador:	Ninguna					
Método de calculo	Sumatoria de Número de instrumentos ambientales implementados					
Parámetro de medición:	Número	Sentido esperado del indicador		Ascendente		
Fuente y bases de datos	Municipalidad Distrital de Pichari - Registros Administrativos					
	Valor de línea de base	Valor actual	Logros esperados			
Año	2020	2020	2022	2023	2024	2025
Valor	1	1	1	1	1	1





MUNICIPALIDAD DISTRITAL DE PICHARI
PLAN ESTRATEGICO INSTITUCIONAL 2022-2025




FICHA TECNICA DEL INDICADOR

OEI.08	Protección de la población y sus medios de vida frente a peligros de origen natural y antrópicos.					
Nombre del indicador:	Porcentaje de población que se encuentra preparada para la respuesta frente a riesgos y desastres					
Justificación:	Pretende conocer la capacidad de respuesta de las familias frente a eventuales emergencias y desastres para minimizar sus efectos, así como evitar la generación de nuevos riesgos con la preparación y atención ante situaciones de desastre.					
Responsable del indicador:	Defensa Civil					
Limitaciones del indicador:	Ninguna					
Método de cálculo	(Número de familias preparadas/ total de familias en el distrito) *100					
Parámetro de medición:	Porcentaje	Sentido esperado del indicador		Ascendente		
Fuente y bases de datos	Municipalidad Distrital de Pichari - Registros Administrativos					
	Valor de línea de base	Valor actual	Logros esperados			
Año	2020	2020	2022	2023	2024	2025
Valor	0.70%	0.70%	1.50%	1.70%	1.90%	2.10%

FICHA TECNICA DEL INDICADOR

OEI.08.01	Incorporación de la GRD en la ocupación y uso del territorio					
Nombre del indicador:	Porcentaje de edificaciones que cumplen con la normatividad de seguridad en edificaciones					
Justificación:	Permite medir el porcentaje de edificaciones que fueron construidas de acuerdo a los parámetros técnicos de edificaciones para garantizar la seguridad de las edificaciones frente a cualquier ocurrencia de desastres.					
Responsable del indicador:	Defensa Civil					
Limitaciones del indicador:	Ninguna					
Método de cálculo	(sumatoria tota de edificaciones que cumplen con normativa de seguridad en edificaciones/total de edificaciones en el distrito) *100					
Parámetro de medición:	Porcentaje	Sentido esperado del indicador		Ascendente		
Fuente y bases de datos	Municipalidad Distrital de Pichari - Registros Administrativos					
	Valor de línea de base	Valor actual	Logros esperados			
Año	2020	2020	2022	2023	2024	2025
Valor	2.70%	2.70%	3.30%	3.60%	3.90%	4.30%





MUNICIPALIDAD DISTRITAL DE PICHARI
PLAN ESTRATEGICO INSTITUCIONAL 2022-2025



FICHA TECNICA DEL INDICADOR

AEI.08.01	Incorporación de la GRD en la ocupación y uso del territorio					
Nombre del indicador:	Número de inspecciones técnicas de seguridad en edificaciones de acuerdo al nivel de riesgo					
Justificación:	Permite medir las inspecciones que realiza la Municipalidad para garantizar la seguridad de las edificaciones frente a cualquier riesgo.					
Responsable del indicador:	Defensa Civil					
Limitaciones del indicador:	Ninguna					
Método de calculo	Sumatoria de número de inspecciones técnicas de seguridad en edificaciones de acuerdo al nivel de riesgo					
Parámetro de medición:	Número	Sentido esperado del indicador			Ascendente	
Fuente y bases de datos	Municipalidad Distrital de Pichari - Registros Administrativos					
	Valor de línea de base	Valor actual	Logros esperados			
Año	2020	2020	2022	2023	2024	2025
Valor	160	160	195	210	225	250

FICHA TECNICA DEL INDICADOR

AEI.08.02	Población con prácticas seguras frente a la resiliencia en el distrito de Pichari					
Nombre del indicador:	Número de capacitaciones dirigidas a la población del distrito					
Justificación:	El indicador nos permite medir el porcentaje de población expuesta al peligro que está preparada ante las emergencias y desastres, de conformidad con la Ley N° 29664, Sistema Nacional de Gestión del Riesgo de Desastres (SINAGERD).					
Responsable del indicador:	Defensa Civil					
Limitaciones del indicador:	Ninguna					
Método de calculo	Sumatoria de Número de capacitaciones dirigidas a la población del distrito					
Parámetro de medición:	Número	Sentido esperado del indicador			Ascendente	
Fuente y bases de datos	Municipalidad Distrital de Pichari - Registros Administrativos					
	Valor de línea de base	Valor actual	Logros esperados			
Año	2020	2020	2022	2023	2024	2025
Valor	2	2	4	5	6	7



MUNICIPALIDAD DISTRITAL DE PICHARI
PLAN ESTRATEGICO INSTITUCIONAL 2022-2025



• • •

FICHA TECNICA DEL INDICADOR						
AEI.08.03	Capacidad instalada para la preparación y respuesta frente a emergencias y desastres					
Nombre del indicador:	Porcentaje de población afectada y damnificada que recibe ayuda humanitaria					
Justificación:	Conocer si toda la población afectada y damnificada ante una emergencia recibe ayuda humanitaria.					
Responsable del indicador:	Defensa Civil					
Limitaciones del indicador:	Ninguna					
Método de cálculo	(Número de población afectada y damnificada que recibe ayuda humanitaria/total de población afectada y damnificada)*100					
Parámetro de medición:	Porcentaje	Sentido esperado del indicador			Ascendente	
Fuente y bases de datos	Municipalidad Distrital de Pichari - Registros Administrativos					
	Valor de línea de base	Valor actual	Logros esperados			
Año	2020	2020	2022	2023	2024	2025
Valor	ND	ND	96%	97%	98%	99%

FICHA TECNICA DEL INDICADOR						
AEI.08.04	Desarrollo de Instrumentos Estratégicos y estudios para la gestión del riesgo de Desastres					
Nombre del indicador:	Número de estudios de EVAR y estudios de análisis de riesgos aprobados					
Justificación:	Permite calcular la cantidad total de documentos técnicos aprobados para combatir los riesgos y desastres naturales, ya que contemplan acciones y actividades que reducirán y en ocasiones anularán los riesgos de desastres existentes.					
Responsable del indicador:	Defensa Civil					
Limitaciones del indicador:	Ninguna					
Método de cálculo	Sumatoria de Número de estudios de EVAR y estudios de análisis de riesgos aprobados					
Parámetro de medición:	Número	Sentido esperado del indicador			Ascendente	
Fuente y bases de datos	Municipalidad Distrital de Pichari - Registros Administrativos					
	Valor de línea de base	Valor actual	Logros esperados			
Año	2020	2020	2022	2023	2024	2025
Valor	7	7	9	10	11	12





MUNICIPALIDAD DISTRITAL DE PICHARI
PLAN ESTRATEGICO INSTITUCIONAL 2022-2025



• • •

FICHA TECNICA DEL INDICADOR						
OEI.09	Reducir los Índices de Inseguridad Ciudadana en el distrito de Pichari					
Nombre del indicador:	Porcentaje de población de 15 y más años de edad que fue víctima de algún hecho delictivo (tasa de victimización)					
Justificación:	Conocer la tasa de victimización de algún hecho delictivo en el distrito					
Responsable del indicador:	División de Seguridad Ciudadana y Serenazgo					
Limitaciones del indicador:	Ninguna					
Método de cálculo	(Población víctima de algún evento de inseguridad ciudadana/población total del distrito)*100					
Parámetro de medición:	Porcentaje	Sentido esperado del indicador		Descendente		
Fuente y bases de datos	Municipalidad Distrital de Pichari - Registros Administrativos					
	Valor de línea de base	Valor actual	Logros esperados			
Año	2020	2020	2022	2023	2024	2025
Valor	38%	38%	36%	35%	34%	33%

FICHA TECNICA DEL INDICADOR						
AEI.09.01	Ejecución de Plan de patrullaje municipal e integrado en el distrito de Pichari					
Nombre del indicador:	Porcentaje de sectores patrullados permanentemente					
Justificación:	Permite conocer si todos los sectores del distrito vienen siendo patrullados permanentemente y de manera integral					
Responsable del indicador:	División de Seguridad Ciudadana y Serenazgo					
Limitaciones del indicador:	Ninguna					
Método de cálculo	(Número de sectores patrullados permanentemente/total de sectores del distrito)*100					
Parámetro de medición:	Porcentaje	Sentido esperado del indicador		Ascendente		
Fuente y bases de datos	Municipalidad Distrital de Pichari - Registros Administrativos					
	Valor de línea de base	Valor actual	Logros esperados			
Año	2020	2020	2022	2023	2024	2025
Valor	65%	65%	80%	85%	90%	95%





MUNICIPALIDAD DISTRICTAL DE PICHARI
PLAN ESTRATEGICO INSTITUCIONAL 2022-2025



• • •

FICHA TECNICA DEL INDICADOR						
AEI.09.01	Ejecución de Plan de patrullaje municipal e integrado en el distrito de Pichari					
Nombre del indicador:	Número de patrullajes efectuados anualmente					
Justificación:	Permite conocer si todos los sectores del distrito vienen siendo patrullados permanentemente y de manera integral					
Responsable del indicador:	División de Seguridad Ciudadana y Serenazgo					
Limitaciones del indicador:	Ninguna					
Método de calculo	Sumatoria de Número de patrullajes efectuados anualmente					
Parametro de medición:	Número	Sentido esperado del indicador			Ascendente	
Fuente y bases de datos	Municipalidad Distrital de Pichari - Registros Administrativos					
	Valor de línea de base	Valor actual	Logros esperados			
Año	2020	2020	2022	2023	2024	2025
Valor	24	24	48	48	48	48

FICHA TECNICA DEL INDICADOR						
AEI.09.02	Programas de capacitación y formación del personal sereno del distrito de Pichari					
Nombre del indicador:	Número de programas de capacitación dirigido al personal sereno					
Justificación:	Permite mostrar las capacitaciones que se realizan en prevención y disuasión para combatir los niveles de inseguridad en el distrito, por ello es que estas capacitaciones se realizan a la población en general.					
Responsable del indicador:	División de Seguridad Ciudadana y Serenazgo					
Limitaciones del indicador:	Ninguna					
Método de calculo	Número de programas preventivos de inseguridad ciudadana implementados en el distrito					
Parámetro de medición:	Número	Sentido esperado del indicador			Ascendente	
Fuente y bases de datos	Municipalidad Distrital de Pichari - Registros Administrativos					
	Valor de línea de base	Valor actual	Logros esperados			
Año	2020	2020	2022	2023	2024	2025
Valor	1	1	2	2	2	2





MUNICIPALIDAD DISTRITAL DE PICHARI
PLAN ESTRATEGICO INSTITUCIONAL 2022-2025



FICHA TECNICA DEL INDICADOR

AEI.09.03	Programas preventivos de seguridad ciudadana implementado en el distrito de Pichari					
Nombre del indicador:	Número de programas preventivos implementados					
Justificación:	Conocer el nivel de implementación de programas preventivos de seguridad ciudadana dirigido para la población					
Responsable del indicador:	División de Seguridad Ciudadana y Serenazgo					
Limitaciones del indicador:	Ninguna					
Método de calculo	Sumatoria de número de programas preventivos implementados					
Parámetro de medición:	Número	Sentido esperado del indicador			Ascendente	
Fuente y bases de datos	Municipalidad Distrital de Pichari - Registros Administrativos					
	Valor de línea de base	Valor actual	Logros esperados			
Año	2020	2020	2022	2023	2024	2025
Valor	2	2	2	2	3	4

FICHA TECNICA DEL INDICADOR

AEI.09.04	Espacios públicos recuperados en zonas de condiciones de inseguridad del distrito de Pichari					
Nombre del indicador:	Número de espacios públicos recuperados					
Justificación:	Permite medir la cantidad total de vecinos que aceptan o se interesan por los programas contra la violencia familiar que organiza el municipio.					
Responsable del indicador:	División de Seguridad Ciudadana y Serenazgo					
Limitaciones del indicador:	Ninguna					
Método de calculo	Sumatoria de Número de espacios públicos recuperados					
Parámetro de medición:	Número	Sentido esperado del indicador			Ascendente	
Fuente y bases de datos	Municipalidad Distrital de Pichari - Registros Administrativos					
	Valor de línea de base	Valor actual	Logros esperados			
Año	2020	2020	2022	2023	2024	2025
Valor	1	1	1	1	1	1



MUNICIPALIDAD DISTRITAL DE PICHARI
PLAN ESTRATEGICO INSTITUCIONAL 2022-2025



FICHA TECNICA DEL INDICADOR

OEI.10	Fortalecer la Gestión Institucional					
Nombre del indicador:	Porcentaje de ejecución presupuestal					
Justificación:	Permite medir la consecución de metas a nivel de acciones estratégicas institucionales mediante el avance y cumplimiento de sus Objetivos para Fortalecer la Gestión Institucional.					
Responsable del indicador:	Gerencia Municipal					
Limitaciones del indicador:	Ninguna					
Método de calculo	(Monto devengado del PIM/ total PIM de la Municipalidad Distrital de Pichari) *100					
Parámetro de medición:	Porcentaje	Sentido esperado del indicador			Ascendente	
Fuente y bases de datos	Municipalidad Distrital de Pichari - Registros Administrativos					
	Valor de línea de base	Valor actual	Logros esperados			
Año	2020	2020	2022	2023	2024	2025
Valor	66.8%	66.8%	70%	71%	72%	75%

FICHA TECNICA DEL INDICADOR

AEI.10.01	Capacidades Fortalecidas del personal de la Municipalidad distrital de Pichari					
Nombre del indicador:	Porcentaje de personal capacitado en gestión pública de la Municipalidad distrital					
Justificación:	Permite medir la cobertura de personal capacitado en la municipalidad para el correcto desempeño de sus funciones mediante el fortalecimiento del capital humano e institucional.					
Responsable del indicador:	Unidad de Recursos Humanos					
Limitaciones del indicador:	Ninguna					
Método de calculo	(Número de personal capacitado de la Municipalidad/total de personal de la Municipalidad)*100					
Parámetro de medición:	Porcentaje	Sentido esperado del indicador			Ascendente	
Fuente y bases de datos	Municipalidad Distrital de Pichari - Registros Administrativos					
	Valor de línea de base	Valor actual	Logros esperados			
Año	2020	2020	2022	2023	2024	2025
Valor	40%	40%	60%	70%	80%	85%



**MUNICIPALIDAD DISTRITAL DE PICHARI
PLAN ESTRATEGICO INSTITUCIONAL 2022-2025**



FICHA TECNICA DEL INDICADOR

AEI.10.02	Espacios y mecanismos de participación ciudadana fortalecidos en la Municipalidad distrital de Pichari					
Nombre del indicador:	Número de reuniones realizadas con participación del vecino en la Municipalidad					
Justificación:	Permite calcular la cantidad total de interacción a través mecanismos de participación, información y transparencia entre la sociedad civil y los representantes de la Municipalidad Distrital de Pichari.					
Responsable del indicador:	Oficina de Planeamiento y Presupuesto					
Limitaciones del indicador:	Ninguna					
Método de calculo	Sumatoria de reuniones realizadas con participación del vecino en la Municipalidad					
Parámetro de medición:	Número	Sentido esperado del indicador		Ascendente		
Fuente y bases de datos	Municipalidad Distrital de Pichari - Registros Administrativos					
	Valor de línea de base	Valor actual	Logros esperados			
Año	2020	2020	2022	2023	2024	2025
Valor	5	5	9	9	10	10

FICHA TECNICA DEL INDICADOR

AEI.10.03	Sistemas Administrativos fortalecidos en la Municipalidad					
Nombre del indicador:	Porcentaje de sistemas administrativos fortalecidos					
Justificación:	Permite medir el nivel de desempeño de los sistemas administrativos en la Municipalidad, aspecto importante y clave que contribuye con la modernización de la gestión pública.					
Responsable del indicador:	Oficina de Administración y Finanzas					
Limitaciones del indicador:	Ninguna					
Método de calculo	(Número de sistemas administrativos fortalecidos/total de sistemas administrativos de la municipalidad)*100					
Parámetro de medición:	Porcentaje	Sentido esperado del indicador		Ascendente		
Fuente y bases de datos	Municipalidad Distrital de Pichari - Registros Administrativos					
	Valor de línea de base	Valor actual	Logros esperados			
Año	2020	2020	2022	2023	2024	2025
Valor	ND	ND	30%	50%	65%	75%





MUNICIPALIDAD DISTRITAL DE PICHARI
PLAN ESTRATEGICO INSTITUCIONAL 2022-2025



FICHA TECNICA DEL INDICADOR

AEI.10.04	Recaudación de impuesto, tasas y derecho de manera oportuna en beneficio de la población del distrito de Pichari					
Nombre del indicador:	Nivel de recaudación de impuestos, tasas y derechos municipales en la Municipalidad					
Justificación:	A través del indicador conocer el nivel de responsabilidad por parte de la población y la Municipalidad frente a la recaudación tributaria, y qué medidas adoptar para mejorar.					
Responsable del indicador:	Unidad de Administración Tributaria					
Limitaciones del indicador:	Ninguna					
Método de cálculo	Sumatoria de recaudación de impuestos, tasas y derechos municipales en la Municipalidad					
Parámetro de medición:	Soles	Sentido esperado del indicador			Ascendente	
Fuente y Bases de datos	Municipalidad Distrital de Pichari - Registros Administrativos					
	Valor de línea de base	Valor actual	Logros esperados			
Año	2020	2020	2022	2023	2024	2025
Valor	S/.403,943.68	S/.403,943.68	S/.506,706.95	S/.567,511.79	S/.635,613.20	S/.711,886.78

FICHA TECNICA DEL INDICADOR

AEI.10.04	Recaudación de impuesto, tasas y derecho de manera oportuna en beneficio de la población del distrito de Pichari					
Nombre del indicador:	Número de licencias de funcionamiento emitidas en el distrito					
Justificación:	A través del indicador conocer el nivel de formalización en el funcionamiento de los establecimientos comerciales del distrito.					
Responsable del indicador:	Unidad de Administración Tributaria					
Limitaciones del indicador:	Ninguna					
Método de cálculo	Sumatoria de número de licencias de funcionamiento emitidas en el distrito					
Parámetro de medición:	Número	Sentido esperado del indicador			Descendente	
Fuente y bases de datos	Municipalidad Distrital de Pichari - Registros Administrativos					
	Valor de línea de base	Valor actual	Logros esperados			
Año	2020	2020	2022	2023	2024	2025
Valor	261	261	167	134	107	86



MUNICIPALIDAD DISTRICTAL DE PICHARI
 PLAN ESTRATEGICO INSTITUCIONAL 2022-2025



• • •

FICHA TECNICA DEL INDICADOR

AEI.10.05	Seguimiento y monitoreo oportuno de los instrumentos de gestión de los sistemas administrativos transversales					
Nombre del indicador:	Número de instrumentos de gestión actualizados e implementados en la Municipalidad					
Justificación:	Permite identificar los instrumentos de planeamiento, racionalización y organización que se tienen actualizados en la institución.					
Responsable del indicador:	Oficina de Planeamiento y Presupuesto					
Limitaciones del indicador:	Ninguna					
Método de calculo	Sumatoria de instrumentos de gestión actualizados e implementados en la Municipalidad					
Parámetro de medición:	Número	Sentido esperado del indicador		Ascendente		
Fuente y bases de datos	Municipalidad Distrital de Pichari - Registros Administrativos					
	Valor de línea de base	Valor actual	Logros esperados			
Año	2020	2020	2022	2023	2024	2025
Valor	2	2	3	4	4	5





6.4. GLOSARIO DE TERMINOS

- a) **Acción estratégica institucional.**- Conjunto de actividades ordenadas que contribuyen al logro de un objetivo estratégico institucional y que involucran el uso de recursos. Asimismo, cuentan con unidad de medida y meta determinada. Permiten articular el logro de los objetivos, de manera coherente e integrada, con otras acciones estratégicas institucionales.
- b) **Bien o servicio público.** - Elemento tangible (bien) o intangible (servicio) que las instituciones entregan directamente a un grupo poblacional con el propósito de generar cambios en ella.
- c) **Cadena de valor público.** - La cadena de valor es un modelo prescriptivo que permite identificar los procesos principales de producción de una Entidad pública. Su lógica es secuencial: Actividad - Acción estratégica institucional - Objetivo estratégico institucional.
- d) **Estrategia.** - Es el conjunto de actividades que identifican un cambio y definen un camino (una ruta) para alcanzarlo. Se gestiona para que la Entidad se transforme en función de lograr los objetivos planteados; y tiene flexibilidad, se adapta para asegurar el logro de los objetivos.
- e) **Gestión estratégica.** - La gestión estratégica es un concepto actitudinal (pensar) y operativo (hacer) dirigido al cambio y la mejora continua en el trabajo de los servidores públicos. Esto significa que, más allá de ser una herramienta metodológica, es una forma de actuar para orientar, organizar y lograr resultados efectivos en la gestión pública.
- f) **Indicador.** - Es un enunciado que permite medir el estado de cumplimiento de un objetivo estratégico institucional, acción estratégica institucional o actividad para facilitar su seguimiento.
- g) **Misión institucional.** - Define la razón de ser de la Entidad en el marco de las competencias y funciones establecidas en su ley de creación; de acuerdo a los criterios de la modernización del Estado y en el marco de la Visión sectorial o de ser el caso territorial. Es el rol crítico que define a la institución, aquello que hace y que le corresponde para lograr sus objetivos.
- h) **Modernización de la gestión pública.**- comprende un proceso continuo de mejora con el fin de que las acciones del Estado respondan a las necesidades y expectativas de la ciudadanía.





MUNICIPALIDAD DISTRITAL DE PICHARI
 PLAN ESTRATEGICO INSTITUCIONAL 2022-2025



- i) **Objetivo estratégico institucional.**- Tienen como finalidad definir los cambios que se buscan lograr en las condiciones de los ciudadanos, o en el entorno en que estos se desenvuelven, de corresponder, en otras entidades del Estado.
- j) **Planeamiento estratégico institucional.** - El planeamiento estratégico es un proceso sistemático construido en función el análisis continuo de la situación actual y del pensamiento orientado al futuro, el cual genera información para la toma de decisiones con el fin de lograr los objetivos estratégicos establecidos. En el nivel institucional, el planeamiento estratégico es el proceso en el cual se define aquello que la organización debe lograr y lo qué debe hacer para conseguirlo.
- k) **Resultado.** - Es el cambio que se desea lograr en las condiciones, características, atributos o necesidades del ciudadano, entorno o entidad.
- l) **Ruta estratégica institucional.** - Es el conjunto secuencial de acciones estratégicas que permite lograr los objetivos estratégicos, particularmente aquellos definidos como de III mayor prioridad para la entidad.
- m) **Sistemas administrativos.**- Tienen por finalidad regular la utilización de los recursos en las entidades de la administración pública, promoviendo la eficacia y la eficiencia en su uso.

