



MUNICIPALIDAD DISTRITAL DE PICHARI

LA CONVENCIÓN – CUSCO

Creado por Ley N° 26521 – 09/08/1995

OFICINA DE PLANEAMIENTO Y PRESUPUESTO


“Año del Bicentenario, de la consolidación de nuestra Independencia, y de la conmemoración de las heroicas batallas de Junín y Ayacucho”

INFORME N° 0607-2024-MDP-OPP

AL : Ing. Econ. EDMUR MILTON HUARI ARAGÓN
Gerente Municipal

ASUNTO : Informe de Reporte de Seguimiento Semestral del Plan Estratégico Institucional 2022 - 2027, en APLICATIVO CEPLAN V.01.

FECHA : Pichari, 31 de julio del 2024



Mediante el presente es grato dirigirme a Ud. Para saludarlo cordialmente a nombre de la Oficina de Planeamiento y Presupuesto y en relación con el asunto indicado para informarle lo siguiente:

I. ANTECEDENTES

- 1.1. Resolución de Alcaldía N° 498-2023-A-MDP/LC, de fecha 29 de diciembre, que aprobó el Plan Estratégico Institucional 2022 – 2027 ampliado de la Municipalidad Distrital de Pichari.
- 1.2. Mediante la Resolución de Presidencia de Consejo Directivo N° 0055-2024-CEPLAN/PCD de fecha 13 de junio de 2024, se dispuso la aprobación de la “Guía para el Planeamiento Institucional”, el cual constituye una herramienta que orienta la formulación de los planes institucionales de las entidades integrantes del Sistema Nacional de Planeamiento Estratégico – SINAPLAN. Para ello, establece lineamientos metodológicos para el planeamiento institucional que comprende el Plan Estratégico Institucional - PEI y el Plan Operativo Institucional – POI.
- 1.3. La Dirección Nacional de Seguimiento y Evaluación presenta la “Guía para el seguimiento y evaluación de políticas nacionales y planes estratégicos del SINAPLAN” – aprobado mediante RESOLUCIÓN DE PRESIDENCIA DE CONSEJO DIRECTIVO N° 0056-2024/CEPLAN/PCD de fecha 20 de junio del 2024, el cual constituye un documento metodológico donde se establecen pautas generales y específicas para el desarrollo del seguimiento y evaluación de las políticas nacionales y planes para los tres niveles de gobierno, en el marco del ciclo de planeamiento estratégico para la mejora continua.

II. MARCO NORMATIVO


- 2.1. Ley 27972, Ley Orgánica de Municipalidades.
- 2.2. Decreto Legislativo N° 1088, “Ley del Sistema Nacional de Planeamiento Estratégico y del Centro Nacional de Planeamiento Estratégico”.
- 2.3. Resolución de Presidencia de Consejo Directivo N° 0055-2024-CEPLAN/PCD de fecha 13 de junio de 2024, que aprueba la versión actualizada de la “Guía para el Planeamiento Institucional”
- 2.4. Resolución de Presidencia de Consejo Directivo N° 0056-2024/CEPLAN/PCD de fecha 20 de junio del 2024, que aprueba la versión actualizada de la “Guía para el seguimiento y evaluación de políticas nacionales y planes del SINAPLAN”.

III. ANÁLISIS

El planeamiento estratégico es un proceso sistemático, cíclico y continuo de carácter político, técnico, participativo, intersectorial e intergubernamental, basado en evidencias, desarrollado en un ciclo compuesto por cuatro fases, las cuales son: Fase 1. Análisis de la situación actual, Fase 2. Análisis prospectivo, Fase 3. Decisión Estratégica y Fase 4. Seguimiento y evaluación.

La verificación y análisis del progreso de cumplimiento de dicha estrategia se realiza a través del seguimiento y evaluación, que corresponde a la **cuarta fase del ciclo de planeamiento estratégico**. Propiamente, el seguimiento es un proceso continuo de recolección de información sobre la implementación y resultados de una política o plan, para verificar su progreso. Comprende la recopilación periódica de información y su registro sistematizado, así como la identificación de alertas.

El Reporte de Seguimiento Semestral del PEI es una herramienta que analiza el avance al primer semestre del periodo 2023, del desempeño de los objetivos, revisa el cumplimiento de acciones estratégicas, identificándolas intervenciones exitosas y la identificación de aquellas acciones que siguen en su proceso de ejecución hasta lograr la meta establecida para el cierre del periodo.



MUNICIPALIDAD DISTRITAL DE PICHARI

LA CONVENCIÓN – CUSCO
Creado por Ley N° 26521 – 09/08/1995

OFICINA DE PLANEAMIENTO
PRESUPUESTO

“Año del Bicentenario, de la consolidación de nuestra Independencia, y de la conmemoración de las heroicas batallas de Junín y Ayacucho”

En la Guía para el seguimiento y evaluación de políticas nacionales y planes para el SINAPLAN - CEPLAN, señala que el reporte de Seguimiento del PEI 2024 es el producto principal de la etapa de seguimiento a partir del cual se revisa el progreso de las políticas y planes a un determinado momento. La información que presenta el reporte contrasta lo obtenido (ejecutado) respecto a lo esperado (programado), lo que facilita la identificación de alertas sobre el cumplimiento y desempeño de las políticas y planes, cuando estas aún se encuentran en curso.

Además, se señala que el seguimiento de los planes institucionales se realiza al logro de los objetivos estratégicos institucionales (OEI), a la implementación de las acciones estratégicas institucionales (AEI) del Plan Estratégico Institucional (PEI) y la ejecución física de las actividades operativas e inversiones (AO) del Plan Operativo Institucional (POI). Como resultado del proceso de seguimiento se generan dos reportes: el reporte de seguimiento del POI y el reporte de seguimiento del PEI. El reporte del POI se elabora semestralmente, **mientras que el reporte del PEI se realiza semestralmente para los indicadores de AEI y anualmente para los indicadores de OEI.**

Bajo dicho criterio, se ha elaborado el Reporte de Seguimiento del Primer Semestre del PEI 2024 al 30 de junio de 2024, con la participación de los órganos y unidades orgánicas involucradas en el cumplimiento de acciones estratégicas.

El Plan Estratégico Institucional de la Municipalidad Distrital de Pichari validado mediante OFICIO N° D001062-2023-CEPLAN-DNCP e INFORME TECNICO N° D000370-2023-CEPLAN-DNCPPEI, cuenta con 10 Objetivos Estratégicos Institucionales – OEI y 45 Acciones Estratégicas Institucionales, incluyendo un OEI de Gestión del Riesgo de Desastres. Por lo cual se programó 62 indicadores entre objetivos (12 indicadores) y acciones (50 indicadores);

El reporte de seguimiento del primer semestre del Plan Estratégico Institucional – PEI de la Municipalidad Distrital de Pichari presenta los siguientes resultados:

Tabla Resumen: Semaforización por nivel de avance					
Año: 2024	[0%-75%>	[75%-95%>	≥95%	ND	TOTAL
Acciones	26	2	17	0	45

Respecto a la frecuencia y plazos de los reportes de seguimiento e informes de evaluación es el siguiente:

Producto	Frecuencia	Plazo	Involucrados
<ul style="list-style-type: none"> Reporte de seguimiento POI Reporte de seguimiento PEI 	<ul style="list-style-type: none"> Semestral (AEI) Anual (OEI) 	<ul style="list-style-type: none"> 31 de julio 31 de marzo 	<ul style="list-style-type: none"> Alta Dirección de la entidad Unidad orgánica de planeamiento la UE, del pliego y municipalidades. Unidades de organización a cargo de funciones sustantivas
<ul style="list-style-type: none"> Informe de evaluación PEI-POI 	<ul style="list-style-type: none"> Semestral Anual 	<ul style="list-style-type: none"> 31 de agosto 30 de abril 	
<ul style="list-style-type: none"> Matriz de compromisos 	<ul style="list-style-type: none"> Semestral Anual 	<ul style="list-style-type: none"> 30 de setiembre 31 de mayo 	

Elaboración: DNSE – Ceplan.

Así mismo, los plazos de publicación del reporte de seguimiento, informe de evaluación es el que se muestra a continuación:





MUNICIPALIDAD DISTRITAL DE PICHARI

LA CONVENCIÓN – CUSCO

Creado por Ley N° 26521 – 09/08/1995

OFICINA DE PLANEAMIENTO Y PRESUPUESTO

“Año del Bicentenario, de la consolidación de nuestra Independencia, y de la conmemoración de las heroicas batallas de Junín y Ayacucho”

INSTRUMENTO	Productos (*)	ENE	FEB	MAR	ABR	MAY	JUN	JUL	AGO	SET	OCT	NOV	DIC	ENE	FEB	MAR	ABR	MAY	
Política Nacional	RS/IE						15												
	MC								15										
PESEM	RS							31											
	IE									30									
	MC											30							
PDRC	RS/IE										31								
	MC												31						
POLC	RS/IE									30									
	MC												30						
PEI	RS							1 SEM 31										ANUAL 31	
	IE								1 SEM 31									ANUAL 30	
	MC									1 SEM 31								ANUAL 31	
POI	RS							1 SEM 31										ANUAL 31	

RS: Reporte de seguimiento
 IE: Informe de evaluación
 MC: Matriz de compromisos
 Elaboración: DNSE- Ceplan.

IV. CONCLUSIÓN Y RECOMENDACIÓN

- Del seguimiento semestral realizado al Plan Estratégico Institucional (PEI) 2024 de la Municipalidad Distrital de Pichari, se tiene que el Reporte de Seguimiento Semestral, que deja como resultado que, al cierre del Primer Semestre del 2024, el promedio de avance de las Acciones Estratégicas Institucionales en el Aplicativo CEPLAN V.01 es de 69.76%.
- Así mismo, se tiene que de 45 Acciones Estratégicas Institucionales (AEI), 26 Acciones Estratégicas Institucionales (AEI) entre 0% y 75% de avance, 2 Acciones Estratégicas Institucionales están en el rango de ejecución entre 75% y 95% y 17 Acciones Estratégicas Institucionales tienen un avance mayor al 95%.

V. RECOMENDACIÓN

- Esta Oficina pone a su consideración el presente Reporte de Seguimiento del primer Semestre del Plan Estratégico Institucional (PEI) 2024 del aplicativo CEPLAN V.01 para su visación correspondiente en señal de conformidad para luego remitirse a la Oficina de Informática y Sistemas en el Portal de Transparencia Estándar (PTE).
- Publicar el presente Reporte de Seguimiento del PEI de la Municipalidad Distrital de correspondiente al primer semestre del 2024 en el Portal de Transparencia Estándar (PTE), hasta el 31 de julio del 2024.

Es todo cuanto informo el presente informe para el trámite correspondiente, de considerarlo pertinente su despacho.

Es todo cuanto informo el presente informe para el trámite correspondiente, de considerarlo pertinente su despacho.

Atentamente,



MUNICIPALIDAD DISTRITAL DE PICHARI
OFICINA DE PLANEAMIENTO Y PRESUPUESTO

CPC. Vaneth Luisa Gomez Ramirez
DIRECTORA

SEGUIMIENTO

PRIMER

SEMESTRE 2024

*Plan Estratégico
institucional PEI
2022 - 2027*

Seguimiento del primer semestre 2024

PEI 2022-2027

Introducción

El seguimiento de los planes institucionales, se desarrolla en el marco del ciclo de planeamiento estratégico para la mejora continua en la recopilación sistematizada de información sobre indicadores y metas para conocer el avance de cumplimiento de los objetivos y acciones estratégicas, de esta manera permite la identificación de alertas tempranas con base en desviaciones respecto a lo programado, que conlleven a una aplicación de las medidas correctivas necesarias para mejorar la gestión.

La Dirección Nacional de Seguimiento y Evaluación presenta la “Guía para el seguimiento y evaluación de políticas nacionales y planes estratégicos del SINAPLAN” – aprobado mediante RESOLUCIÓN DE PRESIDENCIA DE CONSEJO DIRECTIVO N° 0056-2024/CEPLAN/PCD de fecha 20 de junio del 2024, el cual constituye un documento metodológico donde se establecen pautas generales y específicas para el desarrollo del seguimiento y evaluación de las políticas nacionales y planes para los tres niveles de gobierno, en el marco del ciclo de planeamiento estratégico para la mejora continua.

De esta manera, el seguimiento al Plan Estratégico Institucional durante el primer del semestre del 2024 ha involucrado la recolección, registro y análisis de la información generada por las áreas ejecutoras tanto cuantitativa como cualitativa, la cual se ha registrado oportunamente en el aplicativo CEPLAN v.01.

A continuación, se presenta el reporte de seguimiento del Plan Estratégico Institucional – PEI correspondiente al periodo 2024 – I, con avance del 69.76% según reporte del aplicativo CEPLAN v.01. que se presentara en la tercera sección.

Seguimiento del primer semestre 2024

PEI 2022-2027

PRIMERA SECCIÓN

En esta primera sección se detallarán las Acciones Estratégicas Institucionales que han sido sujetas al seguimiento semestral, así como también se detallarán sus respectivos indicadores.

I. ACCIONES ESTRATÉGICAS INSTITUCIONALES Y SUS INDICADORES

Objetivos Estratégicos Institucionales	Código AEI	Acciones estratégicas Institucionales	Indicadores
OEI.01 Contribuir con la calidad de los servicios de salud en el distrito de Pichari	AEI.01.01	Programas de salud orientados a la población del distrito de Pichari	Numero de campañas de salud coorganizados por la Municipalidad
	AEI.01.02	Acciones para el desarrollo de la primera infancia en la lucha contra la anemia y desnutrición crónica infantil en el distrito de Pichari	Numero de Sesiones demostrativas de preparación de alimentos nutritivos
	AEI.01.03	Infraestructura mejorada y equipada de los servicios de salud del Distrito de Pichari	Porcentaje de Establecimientos de Salud del primer nivel de atención mejorado y equipado adecuadamente
	AEI.01.04	Implementación de lineamientos y acciones para la vigilancia, prevención y control de la salud oportuna durante la pandemia del COVID-19 en el Distrito de Pichari	Porcentaje de establecimientos públicos fiscalizados.
OEI.02 Contribuir con la calidad de los servicios educativos en el distrito de Pichari	AEI.02.01	Apoyo en equipamiento, infraestructura y mobiliario adecuado en Instituciones Educativas del Distrito de Pichari	Porcentaje de Instituciones educativas con infraestructura y equipamiento adecuado
	AEI.02.02	Programas educativos municipales implementados para los estudiantes del distrito de Pichari	Numero de programas educativos municipales implementados en el distrito.
	AEI.02.03	Programas de actividades deportivas y culturales municipales de fácil acceso para la población del distrito de Pichari	Porcentaje de instalaciones deportivas y/o recreativas en condiciones adecuadas.
	AEI.02.04	Apoyo e incidencia en la asistencia de estudiantes a instituciones educativas del distrito de Pichari.	Número de campañas de sensibilización.
	AEI.02.05	Recuperación y revaloración oportuna de la identidad cultural en el Distrito de Pichari	Numero de herramientas para la difusión de patrimonio inmaterial aprobados en el distrito de Pichari.
OEI.03 Mejorar las condiciones de Habitabilidad en el distrito de Pichari	AEI.03.01	Saneamiento básico y alcantarillado con calidad en beneficio de la población del Distrito de Pichari.	Porcentaje de cobertura de alcantarillado por red pública.

Seguimiento del primer semestre 2024

PEI 2022-2027

Objetivos Estratégicos Institucionales	Código AEI	Acciones estratégicas Institucionales	Indicadores
	AEI.03.02	Mantenimiento oportuno y adecuado de los sistemas de agua en el distrito de Pichari	Porcentaje de sistemas de agua con mantenimiento oportuno
	AEI.03.03	Fortalecimiento de capacidades de las administradoras de agua del Distrito de Pichari	Numero de JASS capacitados
OEI.04 Promover el desarrollo social e igualdad de oportunidades en el distrito	AEI.04.01	Programas de apoyo social de forma permanente a grupos de población vulnerables en el distrito de Pichari	Porcentaje de la Población Vulnerable que accede a los Programas de Apoyo Social.
	AEI.04.02	Programas de apoyo social para personas con discapacidad del Distrito de Pichari	Porcentaje de población con discapacidad atendida.
	AEI.04.03	Defensa y protección de niños, niñas, mujeres y población vulnerable de la violencia familiar en el distrito de Pichari	Porcentaje de la Población atendida en la DEMUNA
OEI.05 Promover la Competitividad Económica en el Distrito de Pichari	AEI.05.01	Actividades productivas promocionadas en el distrito de Pichari	Número de ferias agropecuarias promocionadas en el distrito.
	AEI.05.02	Programa de fortalecimiento de capacidades y asistencia técnica para generar valor agregado a los Agentes Económicos en el Distrito de Pichari	Número de productores agropecuarios con servicio de asistencia técnica que genera valor agregado a sus productos.
	AEI.05.03	Cadenas productivas intervenidas y fortalecidas en el distrito de Pichari	Número de cadenas productivas intervenidas y fortalecidas en el distrito de Pichari
	AEI.05.04	Promoción en la formalización oportuna de las organizaciones agropecuarias en el distrito de Pichari	Número de micro y pequeñas empresas agropecuarias formalizadas en el distrito de Pichari.
	AEI.05.05	Atractivos turísticos rehabilitados y promocionados de acuerdo a los protocolos exigidos en el distrito de Pichari.	Número de atractivos turísticos acondicionados, promocionados y funcionando en el distrito de Pichari.
OEI.06 Promover el desarrollo urbano - rural ordenado y sostenible en el distrito de Pichari	AEI.06.01	Plan de Desarrollo Urbano implementado en el distrito de Pichari	Porcentaje de implementación del Plan de Desarrollo Urbano
	AEI.06.02	Catastro predial urbano actualizado en el área urbana del distrito de Pichari	Porcentaje de área urbana catastrada en Ha en el distrito de Pichari.

Seguimiento del primer semestre 2024

PEI 2022-2027

Objetivos Estratégicos Institucionales	Código AEI	Acciones estratégicas Institucionales	Indicadores
	AEI.06.03	Saneamiento físico legal y titulación de predios focalizados en el distrito de Pichari	Porcentaje de Predios con Saneamiento físico legal en el distrito
	AEI.06.04	Ordenamiento integral del Transporte Público en beneficio del distrito de Pichari	Número de vehículos menores autorizados en el distrito.
	AEI.06.05	Fiscalización y control urbano y transporte público en el distrito de Pichari.	Nivel de cumplimiento de las propuestas de inversión del Plan de Desarrollo Urbano
			Número de actas de infracción emitidas en el distrito de Pichari.
AEI.06.06	Esquemas de ordenamiento urbano implementado en las capitales de centros poblados del distrito	Porcentaje de implementación de Esquemas de ordenamiento urbano en centro poblados.	
OEI.07 Promover la gestión ambiental sostenible en el distrito de Pichari	AEI.07.01	Manejo integral de residuos sólidos en el distrito de Pichari.	Hectáreas de área degradadas por residuos sólidos intervenidas.
	AEI.07.02	Mantenimiento y conservación permanente de áreas verdes, área infantil y cementerios de uso público en el distrito de Pichari.	Porcentaje de hectáreas de áreas verdes con mantenimiento y conservación.
			Millar de producción de plántones forestales, frutícola y ornamentales.
	AEI.07.03	Plan Anual de Evaluación y Fiscalización Ambiental implementada en beneficio del distrito de Pichari	Porcentaje de cumplimiento del Plan Anual de Evaluación y Fiscalización Ambiental
	AEI.07.04	Control y supervisión oportuno en el cuidado del medio ambiente en el distrito de Pichari	Número de denuncias ambientales atendidas y remitidas.
	AEI.07.05	Programas de educación ambiental implementado en el distrito de Pichari	Número de campañas de sensibilización del cuidado del medio ambiente
AEI.07.06	Instrumentos normativos ambientales implementados en el distrito de Pichari	Número de Instrumentos normativos ambientales implementados.	
OEI.08 Protección de la población y sus medios de vida frente a peligros de origen natural y antrópicos	AEI.08.01	Incorporación de la GRD en la ocupación y uso del territorio en el distrito de Pichari	Porcentaje e edificaciones que cumplen con la normatividad de seguridad en edificaciones.
			Número de inspecciones técnicas de seguridad en edificaciones de acuerdo al nivel de riesgo.
AEI.08.02	Población con prácticas seguras frente a la resiliencia en el distrito de Pichari.	Número de capacitaciones dirigidas a la población del distrito	

Seguimiento del primer semestre 2024

PEI 2022-2027

Objetivos Estratégicos Institucionales	Código AEI	Acciones estratégicas Institucionales	Indicadores
	AEI.08.03	Capacidad instalada para la preparación de y respuesta frente a emergencias y desastres en el distrito de Pichari	Porcentaje de la Población afectada y damnificada que recibe ayuda humanitaria
	AEI.08.04	Desarrollo de Instrumentos Estratégicos y estudios para la gestión de riesgo de Desastres en el distrito de Pichari	Número de estudios EVAR y estudios de análisis de riesgos aprobados.
OEI.09 Reducir los Índices de Inseguridad Ciudadana en el Distrito de Pichari	AEI.09.01	Ejecución de Plan de Patrullaje Municipal e Integrado en el distrito de Pichari	Porcentaje de sectores patrullados permanentemente. Número de patrullajes efectuados anualmente
	AEI.09.02	Programas de capacitación y formación de personal sereno del distrito de Pichari	Número de programas de capacitación dirigido al personal sereno.
	AEI.09.03	Programas preventivos de seguridad ciudadana implementado en el distrito de Pichari	Numero de Programas Preventivos implementados.
	AEI.09.04	Espacios públicos recuperados en zonas de condiciones de inseguridad del distrito de Pichari.	Número de espacios públicos recuperados.
OEI.10 Fortalecer la Gestión Institucional	AEI.10.01	Capacidades fortalecidas del personal de la Municipalidad distrital de Pichari	Porcentaje de personal capacitado en gestión pública de la Municipalidad Distrital de Pichari.
	AEI.10.02	Espacios y mecanismos de participación ciudadana fortalecidos en la Municipalidad distrital de Pichari	Número de reuniones realizadas con participación del vecino en la Municipalidad.
	AEI.10.03	Sistemas Administrativos fortalecidos en la Municipalidad	Porcentaje de sistemas administrativos fortalecidos
	AEI.10.04	Recaudación de impuesto, tasas y derecho de manera oportuna en beneficio de la población del distrito de Pichari.	Nivel de recaudación de impuestos, tasas y derechos municipales en la Municipalidad
			Número de licencias de funcionamiento emitidas en el distrito.
AEI.10.05	Seguimiento y monitoreo oportuno de los instrumentos de gestión en la Municipalidad Distrital de Pichari	Numero de instrumentos de gestión actualizados e implementados en la Municipalidad.	

II. SEGUNDA SECCIÓN

Esta sección se realiza el análisis descriptivo de los valores reportados por los indicadores de las AEI del Plan Estratégico Institucional - PEI vigente.


El Objetivo OEI.01 y sus acciones estratégicas tienen como órgano responsable de la medición a la **Gerencia de Educación y Desarrollo Social**.

AEI. 01.01 Programas de salud orientados a la población del distrito de Pichari.

Número de campañas de salud coorganizados por la Municipalidad.

Seguimiento del primer semestre 2024

PEI 2022-2027



Se realizó una campaña oftalmológica de cirugía de cataratas para los adultos mayores, atendiendo a 59 adultos mayores, obteniendo un avance de 10% con respecto a lo programado.

AEI. 01.02 Acciones para el desarrollo de la primera infancia en la lucha contra la anemia y desnutrición crónica infantil en el distrito de Pichari.

Numero de Sesiones demostrativas de preparación de alimentos nutritivos.

No se realizó las sesiones demostrativas durante el primer semestre del 2024, obteniendo un avance del 0% debido a la disponibilidad presupuestal.

AEI. 01.03 Infraestructura a mejorada y equipada de los servicios de salud del Distrito de Pichari.

Porcentaje de Establecimientos de Salud del primer nivel de atención mejorado y equipado adecuadamente.

Se cuenta con la siguiente información:

CATEGORIA					TOTAL
I-1	I-4	I-5	I-2	I-3	
HOSPITAL SAN JUAN DE KIMBIRI VRAEM					1
			P. S. MAPITUNARI P. S. KIMBIRI ALTO P. S. ANGELES P. S. SAMANAYO		4
		C. S. LOBO TAHUANTINSUYO		P. S. UNION ROSALES P. S. MANTEA ALTA	3
		C.S. VILLA KINTIARINA	P. S. PUEBLO LIBRE		2
			P. S. VILLA VIRGEN		1
		C. S. CHIRUMPIARI			1
			P. S. OMAYA P. S. PUERTO MAYO P. S. NATIVIDAD P. S. QUISTO CENTRAL CENTRO DE SALUD MENTAL COMUNITARIO PICHARI	P. S. OTARI P. S. TAMBO DEL ENE P. S. PICHARI BAJA P. S. NUEVO PROGRESO	10
C. S. PICHARI VRAEM					

De los cuales el 45.13% cuenta con infraestructura mejorada y equipada para brindar un servicio de calidad a la población de Pichari.

AEI. 01.04 Implementación de lineamientos y acciones para la vigilancia, prevención y control de la salud oportuna en el Distrito de Pichari.

Porcentaje de establecimientos públicos fiscalizados.

Se tuvo un total de 167 establecimientos públicos fiscalizados los cuales se detallan a continuación:

- 75 fiscalizaciones a boticas
- 26 hospedajes fiscalizados

Seguimiento del primer semestre 2024

PEI 2022-2027

- 66 restaurantes fiscalizados

Teniendo un 45% por ciento de avance con respecto a lo programado.

El Objetivo OEI.02 y sus acciones estratégicas tienen como órgano responsable de la medición a la **Gerencia de Educación y Desarrollo Social**.

No se cuenta con la información debido a que la División de Desarrollo Educativo, Cultura y Deportes no remitió la información solicitada la información se estará convalidando en el reporte anual 2024.

El Objetivo OEI.03 y sus acciones estratégicas tienen como órgano responsable de la medición a la **Gerencia de Educación y Desarrollo Social**.

AEI. 03.01 Saneamiento básico y alcantarillado con calidad en beneficio de la Población del Distrito de Pichari.

Porcentaje de cobertura de alcantarillado por red pública.

83% porcentaje de cobertura de alcantarillado por red pública, según el resultado del DATASS, 11,176 viviendas con alcantarillado por red pública, 2343 sin acceso de la población a la red pública total de viviendas del distrito 17,996.

AEI. 03.02 Mantenimiento oportuno y adecuado de los sistemas de agua en el distrito de Pichari.

Porcentaje de la población atendida con el servicio de sistema de agua.

89% porcentaje de cobertura de agua potable por red pública.

AEI. 03.03 Saneamiento básico y alcantarillado con calidad en beneficio de la Población del Distrito de Pichari.

Numero de JASS capacitados

CENTRO POBLADO	COMUNIDAD
PICHARI CAPITAL	PICHARI ALTO
PUERTO MAYO	SHANKIRWATO
PICHARI CAPITAL	KINKORI
CATUNRUMI	MONKIRINSHI
CATUNRUMI	VILLA REAL
OMAYA	SANKIROSHI
OMAYA	MARONTUARE
OMAYA	LIBERTAD
OMAYA	CERRITO LIBERTAD
OMAYA	VISTA ALEGRE - OMaya
PICHARI CAPITAL	QUISTO VALLE
PUERTO MAYO	PUEBLO LIBRE
PUERTO MAYO	NOGAL PAMPA
PUERTO MAYO	TIRINCAVINI
PUERTO MAYO	POMAYACU
PUERTO MAYO	PUERTO MAYO
PUERTO MAYO	OTARI NATIVOS
PUERTO MAYO	YEBANASHI
PUERTO MAYO	ATALAYA
PUERTO MAYO	UNIÓN VISTOSO
PUERTO MAYO	OTARI COLONOS
PUERTO MAYO	SOL DEL VRAE
NUEVO SAN CRISTOBAL	SAN CRISTOBAL

Seguimiento del primer semestre 2024
PEI 2022-2027

CENTRO POBLADO	COMUNIDAD
NUEVO SAN CRISTOBAL	SAN PEDRO
NUEVO SAN CRISTOBAL	NUEVO PARAISO
NUEVO SAN CRISTOBAL	NUEVO SAN CRISTOBAL
QUISTO CENTRAL	NUEVO PROGRESO
QUISTO CENTRAL	QUISTO CENTRAL
QUISTO CENTRAL	CORAZON DEL VALLE
QUISTO CENTRAL	QUISTO ALTO
QUISTO CENTRAL	VALLE LIBERTAD
QUISTO CENTRAL	PUERTO QUISTO
NATIVIDAD	YURINAQUI
NATIVIDAD	KEPASHIARI
NATIVIDAD	MIRAFLORES
NATIVIDAD	NATIVIDAD
NATIVIDAD	PUERTO OVAYERI
NATIVIDAD	CUVIRIARI
NATIVIDAD	NUEVA AGRUPACION ASHANINKA
NATIVIDAD	PUERTO COCOS
NATIVIDAD	PITIRINQUINI BAJA
NATIVIDAD	PUERTO EMBARCADERO
NATIVIDAD	GETARIATO
NATIVIDAD	IRINIARI
NATIVIDAD	TSIROTIARI BAJA
NATIVIDAD	GETARIATO BAJA

Las comunidades en mención se capacitaron en temas como:

Contenidos Temáticos a Organizaciones Comunales		
Competencia 1: Administra los servicios de saneamiento con eficiencia y sostenibilidad a través de las organizaciones comunales	Competencia 2: Brinda asistencia técnica y capacitación a las organizaciones comunales, de acuerdo a los lineamientos del PNSR	Competencia 3: Supervisa y fiscaliza la gestión de las organizaciones comunales, de acuerdo a los lineamientos del PNSR
<p><u>Lineamiento para la Gestión del Servicio de Saneamiento en el ámbito Rural</u> Lineamientos y normativa (Decreto legislativo 1280, Programa presupuestal 0083, Ley 27867, Ley 27972). Competencias y funciones sectoriales (Estado, MVCS, PNSR, SUNASS, OTAS, GR). Competencias y funciones sectoriales (Rol del MINSA y del Ministerio de Educación). <u>Las OC y la prestación de los servicios de saneamiento en el ámbito rural</u> Derechos y obligaciones según el Decreto Legislativo 1280. Estructura de la OC (Consejo Directivo, Fiscal, Asamblea General). Funciones de los integrantes del Consejo Directivo, Fiscal y Asamblea General. <u>Rendición de cuentas de la prestación de los servicios de saneamiento</u></p>	<p><u>Operación, mantenimiento y reparación de los sistemas de agua y saneamiento en el ámbito rural</u></p> <p><u>Agua potable</u> Opciones técnicas. Partes y funciones. Operación y mantenimiento del SAP.</p> <p><u>Disposición sanitaria de excretas</u> Opciones técnicas. Partes y funciones. Operación y mantenimiento.</p> <p><u>Vigilancia de los servicios de saneamiento</u> Importancia de la vigilancia de los servicios de saneamiento.</p>	<p><u>La GIRH y la cultura del agua</u> Principios de la GIRH. Aplicación en la prestación de los servicios. Valoración de la nueva cultura del agua.</p> <p><u>Gestión de Riesgos en la prestación de los servicios</u> Importancia de la Gestión de Riesgos. Participación en la implementación de Plan de Respuesta Rápida para garantizar el acceso agua segura del GL.</p> <p><u>Calidad del agua de consumo humano</u> Parámetros microbiológicos. Parámetros químicos.</p>

Seguimiento del primer semestre 2024

PEI 2022-2027

Contenidos Temáticos a Organizaciones Comunales		
Competencia 1: Administra los servicios de saneamiento con eficiencia y sostenibilidad a través de las organizaciones comunales	Competencia 2: Brinda asistencia técnica y capacitación a las organizaciones comunales, de acuerdo a los lineamientos del PNSR	Competencia 3: Supervisa y fiscaliza la gestión de las organizaciones comunales, de acuerdo a los lineamientos del PNSR
<p>Importancia de la rendición de cuentas. Experiencias positivas de la rendición de cuentas. Protocolo para la rendición de cuentas. Reporte de la rendición de cuentas JASS al ATM. Reporte de la rendición de cuentas del ATM a la DRVCS.</p> <p><u>Administración de los servicios del agua y saneamiento en ámbito rural</u> Instrumentos de gestión.</p> <ul style="list-style-type: none"> • Planificación (Plan Operativo Anual y Presupuesto Anual). • Normativos (Estatuto). • Regulación (Reglamento). <p>Administrativos (Libro padrón de asociados, libro de actas de la Asamblea General, libro de actas de Consejo Directivo, libro de inventarios, libro de caja y libro de recaudos).</p>	<p>Uso y aplicación del estatuto y reglamento en la vigilancia de los servicios de saneamiento.</p>	<p><u>Limpieza, desinfección y cloración del SAP</u> Importancia del consumo de agua segura. Limpieza y desinfección del SAP-Protocolo. Opciones técnicas de cloración. Caracterización de las fuentes de agua. Cloración del agua para consumo humano – Protocolo.</p>



NOMBRE DEL INDICADOR	MÉTODO DE CALCULO	VALOR OBTENIDO 1ER SEMESTRE DEL 2024
Numero de JASS capacitados	Sumatoria de JASS capacitados	46

El Objetivo OEI.04 y sus acciones estratégicas tienen como órgano responsable de la medición a la **Gerencia de Educación y Desarrollo Social**.

AEI. 04.01 Programas de apoyo social de forma permanente a grupos de población vulnerables en el distrito de Pichari.

Porcentaje de la Población Vulnerable que accede a los Programas de Apoyo Social.

Seguimiento del primer semestre 2024

PEI 2022-2027

Mediante el Programa de Vaso de Leche se tiene un total de beneficiarios de 1667 atendiendo así un 18.49% de la población vulnerable del distrito de Pichari.



AEI. 04.02 Programas de apoyo social para personas con discapacidad del Distrito de Pichari.

Porcentaje de población con discapacidad atendida.


De un padrón actualizado de 558 personas con discapacidad en el distrito de Pichari, se atendió 266 personas con discapacidad obteniendo un porcentaje de 47.6 %.



AEI. 04.03 Defensa y protección de niños, niñas, mujeres y población vulnerable de la violencia familiar en el distrito de Pichari.

Porcentaje de la Población atendida en la DEMUNA.

Con respecto a la atención de casos en la Defensoría Municipal del Niño y del Adolescente – DEMUNA se registro 124 casos, teniendo un avance del 100% con respecto a lo programado.



El Objetivo OEI.05 y sus acciones estratégicas tienen como órgano responsable de la medición a la **Gerencia de Desarrollo Agrario y Económico**.

AEI. 05.01 Actividades productivas promocionadas en el distrito de Pichari.

Seguimiento del primer semestre 2024

PEI 2022-2027

Número de ferias agropecuarias promocionadas en el distrito.

Se han realizado 2 ferias agropecuarias durante el primer semestre del 2024.

AEI. 05.02 Programa de fortalecimiento de capacidades y asistencia técnica para generar valor agregado a los Agentes Económicos en el Distrito de Pichari.

Número de productores agropecuarios con servicio de asistencia técnica que genera valor agregado a sus productos.

Se ha brindado a un total de 2500 productores a través de los proyectos y actividades desarrollados por la Gerencia de Desarrollo Agrario y Económico.

AEI. 05.03 Cadenas productivas intervenidas y fortalecidas en el distrito de Pichari.

Número de cadenas productivas intervenidas y fortalecidas en el distrito de Pichari.

AEI. 05.04 Promoción en la formalización oportuna de las organizaciones agropecuarias en el distrito de Pichari

Número de micro y pequeñas empresas agropecuarias formalizadas en el distrito de Pichari.

Se un total de 47 micro y pequeñas empresas con asistencia técnica.

ITEM	NOMBRE DEL AEO	RUC	REPRESENTANTE LEGAL
1	"ASOCIACIÓN DE PRODUCTORES AGROPECUARIOS CACAOTEROS UNIÓN KINKORI"	20612243175	WALTER QUISPE VENDEZU
2	"ASOCIACIÓN AVICULTORES DE NUEVO PROGRESO VALLE KIMPIRI"	20612246603	AMANDA URBANO QUISPE
3	"ASOCIACION DE PRODUCTORES ORGANICOS DON GALINDO-CAS TAMBO"	20612267201	SARMA PEREZ CARLOS
4	ASOCIACION DE PRODUCTORES TAMBO DEL ENE	20612230634	DINA SINDY AMANTE ESPINAL
5	ASOCIACION DE PRODUCTORES KEMITO FINO AROMA ASHANINKA - VRAEM	20611904216	JHOEL GOMEZ SAMUEL
6	ASOCIACION DE PRODUCTORES APICOLAS MISKI CCURI DE PUERTO COCOS - PICHARI	20612324213	YOLANDA GARCIA DELGADILLO
7	ASOCIACION PISCICULTORES NATIVIDAD PARAISO	20612310964	RAUL ANYOSA DE LA CRUZ
8	"ASOCIACIÓN LOS ÁNGELES DE SAN CRISTÓBAL CENTRAL"	20612303577	JULIANA YOLGO QUISPE
9	ASOCIACION MUNAY CUCHI C.P. NUEVO SAN CRISTOBAL	20612277380	JAVIER AGUIRRE ROJAS
10	"ASOCIACIÓN AGROPECUARIO LOS EMPRENDEDORES DE QUISTO ALTO"	20612222160	ABILIO CRESPO NALVARTE
11	ASOCIACION DE PRODUCTORES AGROPECUARIOS AGROINDUSTRIALES Y MULTISERVICIOS M.S. PUERTO QUISTO PICHARI	20612144436	BEATRIZ LOPE NAVARRO
12	"ASOCIACION AGROINDUSTRIAL LOS PLAYEROS DE PUERTO MAYO"	20612370789	EVERSON ELEUTERIO ZAMBRANO RUA
13	EMPRENDEDORES DE PUERTO MAYO	20612295019	JHON AYBAR SANCHEZ MANSILLA
14	"ASOCIACION DE PRODUCTORES AGROPECUARIOS LOS EMPRENDEDORES DE QUISTO - VRAE"	20612271136	VIDAL ZAGASTIZABAL QUISPE
15	ASOCIACION "VILLA IYENKIVARY - PICHARI"	20612289281	GUTIERREZ CRESPO EDWIN
16	COOPERATIVA AGRARIA AGROINDUSTRIAL Q'ORI WARMÍ LTDA	20602657249	SONIA DORIS RODRIGUEZ ANYOSA DE PEREZ
17	"ASOCIACIÓN LOS EMPRENDEDORES SUMAQ WARMY"	20612245691	APOLONIA GALINDO AYALA
18	ASOCIACIÓN DE PRODUCTORES AGROPECUARIOS HUERTOS DEL EDÉN CCATUNRUMI	20612105601	JAVIER ALEXANDER CHUMBI SOTO
19	"ASOCIACIÓN DE CACAOTEROS ECOLÓGICOS AROMA PICHARINO"	20612372293	NEN YORK RIVAS VASQUEZ

Seguimiento del primer semestre 2024
PEI 2022-2027

ITEM	NOMBRE DEL AEO	RUC	REPRESENTANTE LEGAL
20	ASOCIACIÓN SABOR AMAZÓNICO EL MAJAZ	20612323951	DIANA VANESSA TORRES PARIONA
21	ASOCIACIÓN DE PRODUCTORES AGROPECUARIOS NUEVO HORIZONTE DE CCATUN RUMI	20612386294	DENNIS ANTONIO OLIVERA ESPINOZA
22	ASOCIACION DE PRODUCTORES AGROPECUARIOS Y AGROINDUSTRIALES DE OTARI SAN MARTIN	20611615451	GENOVEVA CAETANO HUAMAN
23	ASOCIACIÓN LOS HIJOS DE OTARI SAN MARTIN	20612322954	BALERIA BETZY VICANA CISNEROS
24	PARQUE ECOTURISTICO RECREACIONAL EL BOSQUE DE BAMBU GUADUA VRAEM S.A.C.	20610828834	YURI PRAREDES CHUCHON
25	ASOCIACIÓN LOS FORJADORES DEL CERRO MACHUPICCHU	20612379361	HILDA JOVANA BECERRA MALDONADO
26	ASOCIACION DE PRODUCTORES AGROFRUTICOLAS DE PICHARI BAJA	20610774793	WILMAR POZO ALEGRIA
27	ASOCIACION CULTIVANDO CONCIENCIA - PICHARI COLONOS	20612210897	ESTEFANY PADILLAMANCILLA
28	ASOCIACION PARA EL DESARROLLO AGROPECUARIO DE VILLA REAL	20612054232	HERNAN LEANDRO ROJAS
29	INNOVACION PRODUCTIVA ASOCIACION DE PRODUCTORES ORGANICO DE PICHARI	20612341045	CARLOS URBANO DOMINGUEZ
30	ASOCIACION DE PORCICULTORES ECOLOGICOS PARAISO-PICHARI	20612306410	JHADEMY PILAR RUIZ LIZANA
31	ASOCIACION RECREO TURISTICO EL PARAISO DEL PACO	20612294811	ZARELLA AQUILINA LIZANA GOMEZ
32	ASOCIACION DE PANADEROS LOS WAYKIS	20612317543	REINA JUNCO HUARANCCA
33	ASOCIACION DE CONFECCIONES Y BORDADOS PICHARI - VRAEM	20612179663	ANAIS EMELIA ZARATE ROMERO
34	"ASOCIACIÓN DE CACAOTEROS ECOLÓGICOS AROMA PICHARINO"	20612372293	NEN YORK RIVAS VASQUEZ
35	"ASOCIACIÓN DE MUJERES EMPRENDEDORES DEL MERCADO MODELO PICHARI"	20612338052	FELICIANA SULCA AQUINO
36	INVERSIONES JULIET'S S.A.C	20603484011	NIETO CANCHARI NANCY
37	"ASOCIACIÓN DE MUJERES EMPRENDEDORAS DEL MERCADO MODELO DE PICHARI" - AMEMOP	20612385671	ISABEL PEÑA DUEÑAS
38	ASOCIACIÓN AGRO AVÍCOLA SANTA ROSA - PICHARI	20612365165	FREDDY PARIONA CACERES
39	ASOCIACION EMPRENDEDORES DE OMAJA BAJA-PICHARI	20612222194	ENMA YANASUPO DE LA CRUZ
40	ASOCIACION DE PISCICULTORES DEL DISTRITO DE PICHARI	20534670169	RUTH YULGO LUQUE
41	"ASOCIACIÓN EL BUEN SABOR DE PICHARI"	20612349101	ANGELICA HUAYHUA CCORIMANYA
42	"ASOCIACIÓN DE EXPENDEDORAS DE CHICHA Y EMPRENDEDORAS DE PICHARI"	20612346993	VIRGILIA YARANGA ALFARO
43	ASOCIACION KEMITOKI OTARI ASHANINKA	20610903674	LINO CACHIMANTI VARGAS BARBOZA
44	ASOCIACION NUEVA ESPERANZA EL MIRADOR	20610813462	CECILIA REYNA ROJAS BENDEZU
45	ASOCIACION DE ARTESANOS CC.NN. MONKIRENSHI MANITI	20611561556	RODOLFO REMIGIO SOTO SALAZAR
46	CORPORACION LIDERCOM S.A.C.	20610922555	MARTINEZ ALLCCA DARWIN LUCIO
47	H&R CONSULTORÍA E INVERSIONES S.A.C.	20601643104	LLANTOY CENTENO HENRY

Seguimiento del primer semestre 2024

PEI 2022-2027

AEI. 05.05 Atractivos turísticos rehabilitados y promocionados de acuerdo a los protocolos exigidos en el distrito de Pichari.

Número de atractivos turísticos acondicionados, promocionados y funcionando en el distrito de Pichari.

Se tiene un total de 53 atractivos turísticos con mantenimiento respectivo para su funcionamiento.

NOMBRE	CATEGORÍA	TIPO	SUBTIPO	DEPARTAMENTO	PROVINCIA	DISTRITO	JERARQUIA
Balneario Puerto Mayo	1. SITIOS NATURALES	l. Costas	Playas	Cusco	La Convencion	PICHARI	POR JERARQUIZAR
Rio Apurimac Sector Pichari	1. SITIOS NATURALES	h. Corrientes de agua	Ríos	Cusco	La Convencion	PICHARI	POR JERARQUIZAR
Aniversario De Creación Política De Pichari Y Festival Internacional De La Coca - Vrae	5. ACONTECIMIENTOS PROGRAMADOS	Eventos	Festivales	Cusco	La Convencion	PICHARI	No aplica
Cascada De Pichari	1. SITIOS NATURALES	j. Caídas de agua	Cataratas	Cusco	La Convencion	PICHARI	1
Cascada Piscina Natural De Noyalpampa	1. SITIOS NATURALES	j. Caídas de agua	Cascadas	Cusco	La Convencion	PICHARI	POR JERARQUIZAR
Cataratas De La Localidad De Amargura (Salto Del Niño Y Monkerenshi)	1. SITIOS NATURALES	j. Caídas de agua	Cataratas	Cusco	La Convencion	PICHARI	POR JERARQUIZAR
Cascada La Encantada	1. SITIOS NATURALES	j. Caídas de agua	Cascadas	Cusco	La Convencion	PICHARI	POR JERARQUIZAR
Catarata Miraflores	1. SITIOS NATURALES	j. Caídas de agua	Cataratas	Cusco	La Convencion	PICHARI	POR JERARQUIZAR
Bosque De Bambú	1. SITIOS NATURALES	ñ. Zonas paisajísticas	Bosques	Cusco	La Convencion	PICHARI	POR JERARQUIZAR
Balneario De Omayá	1. SITIOS NATURALES	l. Costas	Playas	Cusco	La Convencion	PICHARI	POR JERARQUIZAR
Mirador Natural De Buenos Aires	1. SITIOS NATURALES	ñ. Zonas paisajísticas	Miradores naturales	Cusco	La Convencion	PICHARI	POR JERARQUIZAR
Sitio Paleontológico De Nueva Alianza	1. SITIOS NATURALES	o. Otros	Lugares paleontológicos (Fósiles)	Cusco	La Convencion	PICHARI	POR JERARQUIZAR
Plaza De Armas De Pichari	2. MANIFESTACIONES CULTURALES	Arquitectura y Espacios Urbanos	Plazas	Cusco	La Convencion	PICHARI	POR JERARQUIZAR
Mirador Vista Alegre	2. MANIFESTACIONES CULTURALES	Arquitectura y Espacios Urbanos	Miradores	Cusco	La Convencion	PICHARI	1
Embarcadero Ccatunrumi	2. MANIFESTACIONES CULTURALES	Arquitectura y Espacios Urbanos	Embarcaderos	Cusco	La Convencion	PICHARI	POR JERARQUIZAR
Comunidad Nativa Asháninca De Otari	3. FOLCLORE	Etnias	Selva	Cusco	La Convencion	PICHARI	No aplica
Piscigranja Municipal De Pichari	4. REALIZACIONES TÉCNICAS, CIENTÍFICAS Y ARTÍSTICAS CONTEMPORÁNEAS	Explotaciones Agropecuarias y Pesqueras	Piscigranja	Cusco	La Convencion	PICHARI	POR JERARQUIZAR
Festival De La Piña Organica De Omayá	5. ACONTECIMIENTOS PROGRAMADOS	Eventos	Festivales	Cusco	La Convencion	PICHARI	No aplica
Festival De La Trucha Y Yunka Papa De Tarancato Alto	5. ACONTECIMIENTOS PROGRAMADOS	Eventos	Festivales	Cusco	La Convencion	PICHARI	No aplica

Seguimiento del primer semestre 2024
PEI 2022-2027

NOMBRE	CATEGORÍA	TIPO	SUBTIPO	DEPARTAMENTO	PROVINCIA	DISTRITO	JERARQUÍA
Festival Del Coco De Puerto Mayo	5. ACONTECIMIENTOS PROGRAMADOS	Eventos	Festivales	Cusco	La Convencion	PICHARI	No aplica
Festival Agroecoturístico De Las Cataratas Y Aniversario De Creacion Política Del Centro Poblado De Catarata	5. ACONTECIMIENTOS PROGRAMADOS	Eventos	Festivales	Cusco	La Convencion	PICHARI	No aplica
Encuentro Interétnico De Comunidades Nativas Y Aniversario De Creacion Política De La Comunidad De Otari Nativos	5. ACONTECIMIENTOS PROGRAMADOS	Eventos	Festivales	Cusco	La Convencion	PICHARI	No aplica
Festival Del Cacao Organico Y La Fiesta Patronal De La Virgen De Natividad	5. ACONTECIMIENTOS PROGRAMADOS	Eventos	Festivales	Cusco	La Convencion	PICHARI	No aplica
Festival Gastronomico Y Aniversario De Creacion Política De Ccatunrumi	5. ACONTECIMIENTOS PROGRAMADOS	Eventos	Festivales	Cusco	La Convencion	PICHARI	No aplica
Festival Gastronomico Del Paco Salvaje Y Aniversario De Creacion Política De Quisto Central	5. ACONTECIMIENTOS PROGRAMADOS	Eventos	Festivales	Cusco	La Convencion	PICHARI	No aplica
Camavales En Pichari -Vrae	5. ACONTECIMIENTOS PROGRAMADOS	Fiestas	Fiestas Tradicionales(Herranza, camavales, otros)	Cusco	La Convencion	PICHARI	No aplica
Catarata Ángela	1. SITIOS NATURALES	j. Caídas de agua	Cataratas	Cusco	La Convencion	PICHARI	2
Catarata Ángel	1. SITIOS NATURALES	j. Caídas de agua	Cataratas	Cusco	La Convencion	PICHARI	1
Catarata Salto Del Gallito	1. SITIOS NATURALES	j. Caídas de agua	Cataratas	Cusco	La Convencion	PICHARI	1
Catarata Velo De La Novia	1. SITIOS NATURALES	j. Caídas de agua	Cataratas	Cusco	La Convencion	PICHARI	1
Catarata Rey Del Vraem	1. SITIOS NATURALES	j. Caídas de agua	Cataratas	Cusco	La Convencion	PICHARI	2
Cascada El Amor	1. SITIOS NATURALES	j. Caídas de agua	Cascadas	Cusco	La Convencion	PICHARI	POR JERARQUIZA
Cascada El Mirador	1. SITIOS NATURALES	j. Caídas de agua	Cascadas	Cusco	La Convencion	PICHARI	POR JERARQUIZA
Catarata Lagrimas Del Cielo Monkerenshi	1. SITIOS NATURALES	j. Caídas de agua	Cataratas	Cusco	La Convencion	PICHARI	POR JERARQUIZA
Catarata San Jose - Monkirensi	1. SITIOS NATURALES	j. Caídas de agua	Cataratas	Cusco	La Convencion	PICHARI	POR JERARQUIZA
Cascada El Silencio - La Bella	1. SITIOS NATURALES	j. Caídas de agua	Cataratas	Cusco	La Convencion	PICHARI	POR JERARQUIZA
Cascada 2 Rocas	1. SITIOS NATURALES	j. Caídas de agua	Cataratas	Cusco	La Convencion	PICHARI	POR JERARQUIZA
Cascada 5 Tinajas De Monkirensi	1. SITIOS NATURALES	j. Caídas de agua	Cascadas	Cusco	La Convencion	PICHARI	POR JERARQUIZA
Comunidad Nativa Ashaninka Monkirensi	3. FOLCLORE	Etnias	Selva	Cusco	La Convencion	PICHARI	No aplica
Comunidad Nativa Ashaninka Sankiroshi	3. FOLCLORE	Etnias	Selva	Cusco	La Convencion	PICHARI	No aplica

Seguimiento del primer semestre 2024
PEI 2022-2027

NOMBRE	CATEGORÍA	TIPO	SUBTIPO	DEPARTAMENTO	PROVINCIA	DISTRITO	JERARQUÍA
Comunidad Nativa Ashaninka Marontuari	3. FOLCLORE	Etnias	Selva	Cusco	La Convencion	PICHARI	No aplica
Cascada Inka Paqcha	1. SITIOS NATURALES	j. Caídas de agua	Cascadas	Cusco	La Convencion	PICHARI	POR JERARQUIZA
Cascada Iyenkivari	1. SITIOS NATURALES	j. Caídas de agua	Cascadas	Cusco	La Convencion	PICHARI	POR JERARQUIZA
Cañon Del Diablo - Valle Kimpiri	1. SITIOS NATURALES	e. Cañones	Cañones	Cusco	La Convencion	PICHARI	POR JERARQUIZA
Pantano De Lagartococha	1. SITIOS NATURALES	g. Cuerpo de Agua	Pantano	Cusco	La Convencion	PICHARI	POR JERARQUIZA
Bosque De Quinas	1. SITIOS NATURALES	ñ. Zonas paisajísticas	Bosques	Cusco	La Convencion	PICHARI	POR JERARQUIZA
Comunidad Nativa Ashaninka De Kitemotinkiari	3. FOLCLORE	Etnias	Selva	Cusco	La Convencion	PICHARI	No aplica
Cascada Cuscumayo	1. SITIOS NATURALES	j. Caídas de agua	Cascadas	Cusco	La Convencion	PICHARI	POR JERARQUIZA
Mirador Villa Real	1. SITIOS NATURALES	ñ. Zonas paisajísticas	Miradores naturales	Cusco	La Convencion	PICHARI	POR JERARQUIZA
Mirador Natural De Embarcadero Puerto Ene	1. SITIOS NATURALES	ñ. Zonas paisajísticas	Miradores naturales	Cusco	La Convencion	PICHARI	POR JERARQUIZA
Mirador Mesa De Piedra	1. SITIOS NATURALES	ñ. Zonas paisajísticas	Miradores naturales	Cusco	La Convencion	PICHARI	POR JERARQUIZA
Rio Pichari	1. SITIOS NATURALES	h. Corrientes de agua	Ríos	Cusco	La Convencion	PICHARI	POR JERARQUIZA
Collpa De Gallito De La Roca De La Comunidad Nativa De Kitemotinkiari	1. SITIOS NATURALES	o. Otros	Collpas	Cusco	La Convencion	PICHARI	POR JERARQUIZA
Trucha Al Kapiro	3. FOLCLORE	Gastronomía	Platos Típicos	Cusco	La Convencion	PICHARI	No aplica

El Objetivo OEI.06 y sus acciones estratégicas tienen como órgano responsable de la medición a la **Oficina de Desarrollo Urbano y Rural y la Gerencia de Servicios Municipales.**

AEI. 06.04 Ordenamiento integral del Transporte Público en beneficio del distrito de Pichari.

Número de vehículos menores autorizados en el distrito.

Mediante la ejecución de la actividad "MANTENIMIENTO DE LA ESTACIÓN DE RUTA PROVISIONAL (TERMINAL) Y DEL EMPORIO COMERCIAL PÚBLICO EN EL DISTRITO DE PICHARI – LA CONVENCION – CUSCO" se tiene en el padrón de 840 vehículos menores autorizados con un avance del 62.68% con respecto a lo programado.

AEI. 06.05 Fiscalización y control urbano y transporte público en el distrito de Pichari.

Número de actas de infracción emitidas en el distrito de Pichari.

Una sumatoria de actas de infracción emitidas en el distrito de 877 de vehículos menores y mayores, teniendo un avance del 100% con respecto a lo programado.

El Objetivo OEI.07 y sus acciones estratégicas tienen como órgano responsable de la medición a la **Gerencia de Servicios Municipales y Gerencia de Comunidades Ashánincas y del Ambiente.**

AEI 07.01 Manejo integral de residuos sólidos en el distrito de Pichari.

Hectáreas de área degradadas por residuos sólidos intervenidas.

Mediante el proyecto "Recuperación de área degradada por residuos sólidos en la comunidad de Otari San Martín del Distrito de Pichari – Provincia de La Convención – Departamento de Cusco" se obtuvo 11,463.15 M2 de áreas degradadas recuperadas, obteniendo un avance de 5.73 % con respecto a lo programado.

Seguimiento del primer semestre 2024

PEI 2022-2027

AEI 07.02 Mantenimiento y conservación permanente de áreas verdes, área infantil y cementerios de uso público en el distrito de Pichari.

Porcentaje de hectáreas de áreas verdes con mantenimiento y conservación.

PARQUES Y JARDINES		
DESCRIPCIÓN	UNIDAD DE MEDIDA	ÁREA
PARQUE CCATUN RUMI	M2	10000
PARQUE PRINCIPAL PICHARI	M2	12000
CEMENTERIO GENERAL	M2	45500
PARQUE INFANTIL	M2	4000
PARQUE JUAN VELASCO	M2	3000
TOTAL		74500

AVENIDAS PRINCIPALES		
DESCRIPCIÓN	UNIDAD DE MEDIDA	ÁREA
AV. LA CULTURA	ML	4000
AV. INCA GARCILAZO	ML	3000
AV. BRASIL	ML	5000
AV. EJERCITO	ML	2500
AV. ANDRÉS AVELINO CÁCERES	ML	2000
JIRONES A NIVEL LOCAL	ML	1000
TOTAL		17500

Teniendo un total de área de trabajo de 92000 representando un avance del 65.13 % con respecto a lo programado.

Millar de producción de plántones forestales, frutícola y ornamentales.

PRODUCCIÓN DE PLANTONES		
DESCRIPCIÓN	UNIDAD DE MEDIDA	CANTIDAD
FORESTALES	MLL	10
ORNAMENTALES	MLL	120
FLORES	MLL	150
FRUTALES	MLL	20
TOTAL		300

Teniendo un total de 300 mil unidades de plántones producidos, obteniendo un avance del 75 %.

AEI 07.03 Plan Anual de Evaluación y Fiscalización Ambiental implementada a en beneficio del distrito de Pichari.

Porcentaje de cumplimiento del Plan Anual de Evaluación y Fiscalización Ambiental.

El Plan Anual de Evaluación y Fiscalización Ambiental cuenta con 53 actividades a desarrollar durante el 2024, en el primer semestre se ejecutó 30 actividades dando como resultado un avance del 56.6 %.

AEI 07.04 Control y supervisión oportuno en el cuidado del medio ambiente en el distrito de Pichari.

Número de denuncias ambientales atendidas y remitidas, por la intervención de la División de Recursos Naturales y del Ambiente se pudo realizar 11 denuncias ambientales por daño al medio ambiente y sus medios de vida. Teniendo un avance porcentual de 64.70 %.

AEI 07.05 Programas de educación ambiental implementado en el distrito de Pichari.

Numero de campañas de sensibilización del cuidado del medio ambiente, se realizo 12 campañas y actividades de sensibilización en el primer semestre, con la finalidad de concientizar a la población del distrito al cuidado u protección del medio ambiente y sus formas de vida. De esta manera se tuvo un avance porcentual de 100% con respecto a lo programado.

AEI 07.06 Instrumentos normativos ambientales implementados en el distrito de Pichari.

Numero de instrumentos normativos ambientales implementados, se elaboro e implemento 2 ordenanzas.

Seguimiento del primer semestre 2024

PEI 2022-2027

- 003-2024 ORDENANZA QUE REGULA LA DISPOSICIÓN FINAL DE LOS RESIDUOS SÓLIDOS DE LA CONSTRUCCIÓN Y DEMOLICIÓN EN EL DISTRITO DE PICHARI.
- 007-2024 ORDENANZA QUE APRUEBA EL SISTEMA LOCAL DE GESTIÓN AMBIENTAL DEL DISTRITO DE PICHARI.

Obteniendo un avance del 100 % con respecto a lo programado.

El Objetivo OEI.08 y sus acciones estratégicas tienen como órgano responsable de la medición a la **Oficina de Gestión de Riesgos de Desastres**.

Sobre la acción **AEI 08.01** Incorporación de la GRD en la ocupación y uso del territorio en el distrito de Pichari, para medir la AEI se tiene dos indicadores las cuales se detallará a continuación:

Porcentaje y edificaciones que cumplen con la normatividad de seguridad en edificaciones.

Se tuvo un reporte acumulado de 2.38 % de edificaciones que cumplen con la normativa de seguridad en edificaciones en el Distrito de Pichari hasta el 30 de junio, este porcentaje es debido a la falta de conciencia de la ciudadanía para la construcción de viviendas bajo la normativa de seguridad de edificación vigente.

Numero de inspecciones técnicas de seguridad en edificaciones de acuerdo al nivel de riesgo.

DESCRIPCIÓN DE LA TIPOLOGÍA DE TRAMITES ATENDIDOS	TOTAL, DE DOCUMENTOS ATENDIDOS EL 2024
Certificados de inspecciones técnicas de seguridad en edificaciones – ITSE posterior al otorgamiento de la licencia de funcionamiento o inicio de actividades para los establecimientos, objetos de inspección de riesgo bajo y medio.	136
Certificados de inspecciones técnicas de seguridad en edificaciones – ITSE previa al inicio de actividades para establecimientos objetos de inspección de riesgo alto y riesgo muy alto.	7
Inspecciones técnicas de las condiciones de seguridad en los espectáculos públicos deportivos y no deportivos con afluencia de personas menor o igual a 3000 espectadores.	4
TOTAL	147

Sobre la acción **AEI 08.02** Población con prácticas seguras frente a la resiliencia en el distrito de Pichari.

Número de capacitaciones dirigidas a la población del distrito, se tuvo una capacitación realizada dando como avance 16.67 % con respecto a lo planificado.

Sobre la acción **AEI 08.03** Capacidad instalada para la preparación de y respuesta frente a emergencias y desastres en el distrito de Pichari.

Porcentaje de la Población afectada y damnificada que recibe ayuda humanitaria, se tiene un avance de 99.79 % de personas damnificadas que reciben ayuda humanitaria, a continuación, se presenta la siguiente tabla.



Seguimiento del primer semestre 2024
PEI 2022-2027

ESTADO DE EMERGENCIAS SINPAD - PICHARI

ENTREGA DE BIENES DE AYUDA HUMANITARIA SEGUN SINPAD 2024

ID	SINPAD	Emergencia Principal	Emergencia Secundario	Localidad	Centro Poblado	FAMILIAS		PERSONAS		BIENES DE AYUDA HUMANITARIA	
						Afectadas	Dañificadas	Afectadas	Dañificadas	Entregado	Por Entregar
1	18709	Vientos Fuertes	Vientos Fuertes	San Pedro	San Cristobal	1	0	5	0	1	0
2	188972	Lluvias Intensas	Deslizamiento	Tranco I Amarapura - Sanapata	Catun Rumi	0	0	0	0	0	0
			Deslizamiento	Amarapura	Catun Rumi	3	0	13	0	3	0
			Lluvias Intensas	Corazon del Valle	Quisto Central	0	0	0	0	0	0
			Deslizamiento	Tranco II Kroburi - Sistemontinkari	Omaya	0	0	0	0	0	0
				Asociacion de Agricultores Huerto de Eden	Catun Rumi	12	0	27	0	12	0
3	188994	Inundación por Desborde de Río	Inundación por desborde de río	Isla de Quiso Valle	Puerto Mayo	15	0	20	0	15	0
				Isla Obivari	Natividad	0	0	27	0	11	0
				Isla Puerto Cocos	Puerto Mayo	13	0	51	0	25	0
4	189262	Inundación por Desborde de Río	Inundación por desborde de río	Otari Nativos	Pichari Capital	11	0	22	0	11	0
5	190112	Inundación por Desborde de Río	Inundación por desborde de río	Otari San Martin	Puerto Mayo	24	0	73	0	24	0
				Asociaciones de Puerto Mayo	Puerto Mayo	0	0	21	0	8	0
				Los Elios	Pichari Capital	2	0	4	0	2	0
				Asociacion El Maripal	Catun Rumi	1	0	3	0	1	0
				Asociacion Las Palmeras	Pichari Capital	3	0	7	0	3	0
6	190826	Lluvias Intensas	Lluvias Intensas	Residencia San Felipe	Catun Rumi	11	0	28	0	11	0
			Deslizamiento	Omaya	Catun Rumi	1	0	3	0	1	0
				Huaycos	Catun Rumi	15	3	34	6	18	0
				Huaycos	Catun Rumi	3	0	7	0	3	0
7	190894	Lluvias Intensas	Lluvias Intensas	Fundo Palmera - Otari San Martin	Pichari Capital	2	0	6	0	2	0
8	192129	Lluvias Intensas	Lluvias Intensas	Catarata	Catarata	0	1	0	8	1	0
9	192145	Lluvias Intensas	Lluvias Intensas	Fundo Paripango II-Quiso Valle	Puerto Mayo	3	0	8	0	3	0
10	192497	Inundación por Desborde de Río	Inundación por desborde de río	Fundo Santa Ra - Otari San Martin	Pichari Capital	1	0	5	0	1	0
				Fundo Santa Rosa - Pichari Colonias	Pichari Colonias	6	0	19	0	6	0
				Omaya Baja	Omaya	31	0	75	0	31	0
				Nueva Vida - Natividad	Natividad	0	0	42	0	32	0
				Agricultores de Isla de Puerto Mayo	Puerto Mayo	32	0	185	0	35	0
				Llano Bestrecañchi	Quisto Central	6	0	9	0	6	0
				Huerto de Eden II - Catun Rumi	Catun Rumi	8	0	9	0	8	0
				Puerto Catun Rumi	Catun Rumi	0	2	0	2	0	0
				Isla de Otari San Martin	Pichari Capital	13	0	37	0	13	0
				Isla de Quiso Valle	Puerto Mayo	76	0	50	0	76	0
				Isla de Quisto Central	Quisto Central	0	0	43	0	19	0
				Isla de Corazon del Valle	Quisto Central	18	0	47	0	18	0
				Isla de Valle la Libertad	Quisto Central	4	0	4	0	4	0
				Agricultores de Catun Rumi	Catun Rumi	43	0	71	0	43	0
				Omaya	Omaya	2	0	4	0	2	0
13	194199	Lluvias Intensas	Lluvias Intensas	Asociacion Asavip	Pichari Colonias	8	0	22	0	8	0
				Sector III	Pichari Capital	4	0	11	0	4	0
				Fundo Taran - Otari San Martin	Pichari Capital	0	0	10	0	0	0
				Asociacion Las Palmeras	Pichari Capital	0	1	0	3	0	0
				Institucion Educativa Paque Industrial	Pichari Capital	0	0	0	0	0	0
				Av. La Cultura	Pichari Capital	0	0	0	0	0	0
				Asociacion Las Palmeras	Pichari Capital	0	1	0	2	1	0
				Libramiento Parque Industrial	Pichari Capital	0	1	0	1	0	0
				Residencia San Felipe	Pichari Capital	0	1	0	3	1	0
				Natividad	Natividad	0	5	0	18	5	0
				Catun Rumi	Catun Rumi	0	1	0	3	1	0
				Pedro Bufo Gallo	Catun Rumi	0	1	0	2	1	0
				Jamon Saravato	Omaya	0	1	0	2	1	0
				Catun Rumi	Catun Rumi	2	0	8	0	2	0
				Jr. Juquin Digos N°105	Pichari Capital	0	3	0	11	3	0
				Barrio Miraflores	Pichari Capital	0	0	25	0	0	0
				Asociacion La Cultura	Puerto Mayo	1	0	3	0	1	0
				Negocios	Puerto Mayo	0	2	0	2	1	0
				Av. Heroes del VRAEM	Catun Rumi	1	0	3	0	1	0
				Lluvias Intensas	Pichari Capital	1	0	3	0	1	0
				Asociacion Fundo Granato	Pichari Capital	1	0	3	0	1	0
				TOTAL		108	21	303	99	97	0

Sobre la acción AEI 08.04 Desarrollo de Instrumentos Estratégicos y estudios para la gestión de riesgo de Desastres en el distrito de Pichari.

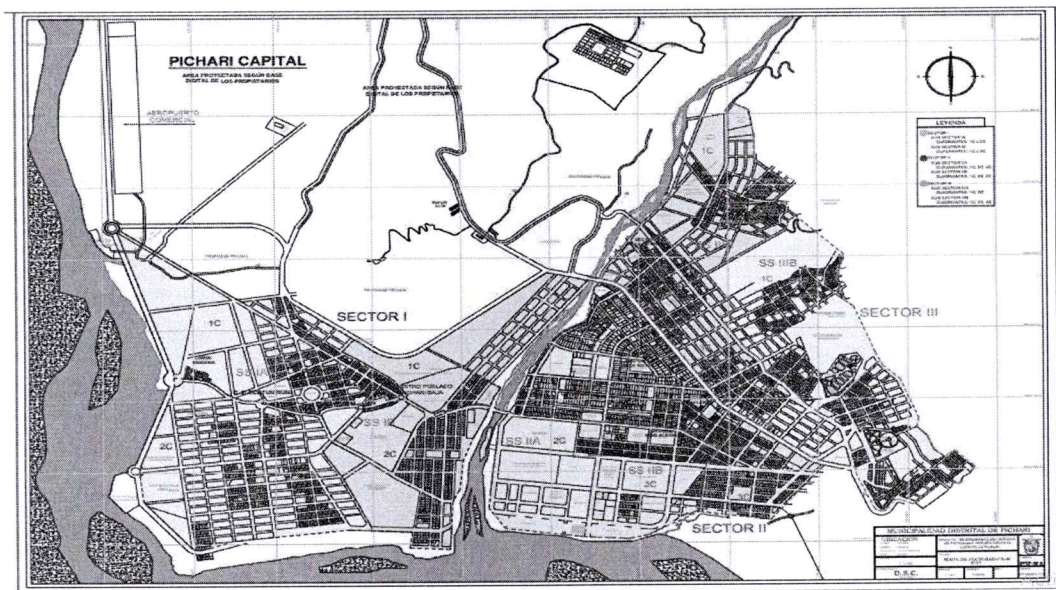
Número de estudios EVAR y estudios de análisis de riesgos aprobados, se reportó un avance de 0% de por la disponibilidad presupuestal.

El Objetivo OEI.05 y sus acciones estratégicas tienen como órgano responsable de la medición a la Gerencia de Educación y Desarrollo Agrario y Económico.

El Objetivo OEI.09 y sus acciones estratégicas tienen como órgano responsable de la medición a la Gerencia de Servicios Municipales.

AEI 09.01 Ejecución de Plan de Patrullaje Municipal e Integrado en el distrito de Pichari.

Porcentaje de sectores patrullados permanentemente, se tiene cubierto los tres sectores del distrito con patrullaje permanente, obteniendo un avance del 100%.



Seguimiento del primer semestre 2024

PEI 2022-2027

Número de patrullajes efectuados anualmente, se tiene una cantidad de 1080 patrullajes realizados con 3 camionetas y 3 motocicletas con un avance del 100% priorizando los puntos críticos de incidencias delictivas.



AEI 09.02 Programas de capacitación y formación de personal sereno del distrito de Pichari.

Número de programas de capacitación dirigido al personal sereno.

Se realizó 12 capacitaciones:

- 4 capacitaciones en defensa personal.
- 1 capacitaciones en trata de personas.
- 2 capacitaciones en violencia familiar.
- 2 capacitaciones en arresto ciudadano.
- 1 capacitaciones en salud mental.
- 2 capacitaciones en leyes de seguridad ciudadana.

Teniendo un avance del 100% con respecto a lo programado.

AEI 09.03 Programas preventivos de seguridad ciudadana implementado en el distrito de Pichari.

Numero de Programas Preventivos implementados.

La sumatoria del número de programas preventivos implementados en el distrito de Pichari asciende a tres los cuales son:

- El programa de Brigada de Autoprotección Escolar (BAPES).
- Las Juntas Vecinales de Seguridad Ciudadana.
- Red de Cooperantes para la Seguridad Ciudadana.

Teniendo un avance del 100% con respecto a lo programado.

AEI 09.04 Espacios públicos recuperados en zonas de condiciones de inseguridad del distrito de Pichari.

Número de espacios públicos recuperados.

La sumatoria de espacios públicos recuperados asciende a 4 lugares Cuchi pampa, Santa Rosa, Natividad y Valle Dorado, con un avance del 100%.

El Objetivo OEI.10 y sus acciones estratégicas tienen como órgano responsable de la medición a la **Oficina de Planeamiento y Presupuesto y la Oficina de Administración y Finanzas.**

Seguimiento del primer semestre 2024

PEI 2022-2027

AEI 10.01 Capacidades fortalecidas del personal de la Municipalidad distrital de Pichari.

Porcentaje de personal capacitado en gestión pública de la Municipalidad Distrital de Pichari, se tiene un 61.87% de personal en tema relacionados a su función y mejorar la gestión pública bajo el siguiente detalle:

Cabe indicar que, en la Municipalidad distrital de Pichari, alberga trabajadores sujetos a distintos regímenes laborales, como la Ley N° 30057, Ley del Servicio Civil, Decreto legislativo N° 276, Decreto Legislativo N° 728, Decreto Legislativo N° 1057, con un total aproximado a 209 trabajadores.

Detallamos a continuación los cursos de capacitación realizados en mérito a la "Implementación del Sistema de Control Interno" de conformidad a la Resolución de Contraloría N° 146-2019-CG, que aprueba la Directiva N° 006-2019-CG/INTEG "Implementación del Sistema de Control Interno en las Entidades del Estado" siendo estas las siguientes:

Curso: IMPLEMENTACIÓN DEL SISTEMA DE CONTROL INTERNO (fecha: 15/05/2024)		
Cantidad de Trabajadores	Cantidad de Participantes	% de Participación
209	42	20%

Curso: GESTIÓN DE RIESGO (fecha: 15/05/2024)		
Cantidad de Trabajadores	Cantidad de Participantes	% de Participación
209	18	9%

Curso: ÉTICA E INTEGRIDAD EN LA FUNCIÓN (fecha: 29/05/2024)		
Cantidad de Trabajadores	Cantidad de Participantes	% de Participación
209	170	81%

Curso: IMPLEMENTACIÓN DEL SISTEMA DE CONTROL INTERNO EN LAS ENTIDADES DEL ESTADO (fecha: 06/06/2024)		
Cantidad de Trabajadores	Cantidad de Participantes	% de Participación
209	181	86%

Curso: EJE GESTIÓN DE RIESGOS – PLAN DE ACCION ANUAL SECCIÓN MEDIDAS DE CONTROL (fecha: 13/06/2024)		
Cantidad de Trabajadores	Cantidad de Participantes	% de Participación
209	182	87%

Curso: ÉTICA E INTEGRIDAD EN LA FUNCIÓN PÚBLICA (fecha: 20/06/2024)		
Cantidad de Trabajadores	Cantidad de Participantes	% de Participación
209	184	88%

AEI 10.02 Espacios y mecanismos de participación ciudadana fortalecidos en la Municipalidad distrital de Pichari.

Número de reuniones realizadas con participación del vecino en la Municipalidad.

Tiene un avance de 100% en el primer semestre – 2024, debido a la realización de doce números de reuniones con participación ciudadana realizadas bajo el siguiente detalle:

- 11 talleres descentralizados del Presupuesto Participativo 2025

Seguimiento del primer semestre 2024
PEI 2022-2027

	N° Participante
C.P. Catarata	81
C.P. Omayá	70
C.P. Pichari Colonos	82
C.P. Ccatun Rumi	84
C.P. Puerto Mayo	68
C.P. Quisto Central	63
C.P. San Cristóbal	40
C.P. Natividad	112
C.P. Tambo del Ene	65
C.P. Nuevo Progreso	74
Pichari Capital	125



- Una actividad de la primera audiencia pública de rendición de cuenta 2024, convocatoria según ordenanza municipal N° 010-2024-MDP/LC con fecha 30 de abril de 2024.



Seguimiento del primer semestre 2024

PEI 2022-2027

AEI 10.03 Sistemas Administrativos fortalecidos en la Municipalidad.

Porcentaje de sistemas administrativos fortalecidos.

La Oficina de Administración y Finanzas, en el primer semestre del año cuenta con Directivas aprobadas que fortalecen la administración municipal de los sistemas administrativos a cargo de la Oficina de Administración y Finanzas, tales son:

INSTRUMENTO	SISTEMAS ADMINISTRATIVOS FORTALECIDOS
<ul style="list-style-type: none">Directiva N° 008-2023-MDP-GM/OAF, "Disposiciones que regulan las contrataciones de bienes, servicios y consultorías cuyos montos sean iguales o menores a ocho (8) UIT en la Municipalidad Distrital de Pichari"	<ul style="list-style-type: none">Sistema Administrativo de Abastecimiento
<ul style="list-style-type: none">Directiva N°001-2024-MDP/ULYP/OCP de la "Directiva de procedimiento para la administración, control y asignación de uso de los bienes muebles de propiedad de la Municipalidad Distrital de Pichari"	<ul style="list-style-type: none">Sistema Administrativo de Abastecimiento
<ul style="list-style-type: none">Directiva N° 001-2024-MDP/GM, "Normas y procedimientos para la utilización de bienes, insumos y materiales de construcción excedentes"	<ul style="list-style-type: none">Sistema Administrativo de Abastecimiento
<ul style="list-style-type: none">Directiva N°002-2024-MDP/GM, "Régimen disciplinario y procedimiento sancionador de la Municipalidad Distrital de Pichari"	<ul style="list-style-type: none">Sistema de Sistema Administrativo de Gestión de Recursos Humanos
<ul style="list-style-type: none">Ordenanza municipal N°015-2024-MDP/LC, "Ordenanza municipal que aprueba el Reglamento Interno de los servidores civiles de la Municipalidad Distrital de Pichari"	<ul style="list-style-type: none">Sistema de Sistema Administrativo de Gestión de Recursos Humanos
<ul style="list-style-type: none">Directiva N° 003-2024-MDP/GM, "Normas y procedimientos para el otorgamiento, utilización, rendición y control de fondos bajo la modalidad de encargos internos"	<ul style="list-style-type: none">Sistema Administrativo de Tesorería.Sistema Administrativo de Contabilidad.

Obteniendo un avance del 100% con respecto a lo programado.

AEI.10.04 Recaudación de impuesto, tasas y derecho de manera oportuna en beneficio de la población del distrito de Pichari.

Nivel de recaudación de impuestos, tasas y derechos municipales en la Municipalidad.

La sumatoria de recaudación de impuestos, tasas y derechos municipales en la municipalidad asciende a un monto de trescientos sesenta y tres mil seiscientos ochenta y ocho soles S/. 363,688.00 con un 57.22% de avance de recaudación.

Número de licencias de funcionamiento emitidas en el distrito.

La emisión de licencias nuevas y renovadas en el primer semestre asciende a 88 licencias debido a una campaña realizada y al arduo monitoreo que la Unidad de Administración Tributaria realiza, obteniendo un avance del 100%.

AEI.10.05 Seguimiento y monitoreo oportuno de los instrumentos de gestión en la Municipalidad Distrital de Pichari.

Numero de instrumentos de gestión actualizados e implementados en la Municipalidad.

Tiene un avance de 25% por la actualización del Plan Operativo Institucional Multianual 2025 – 2027 mediante Resolución de Alcaldía N° 183-2024-A-MDO/LC, 14 de mayo de 2024.

III. TERCERA SECCIÓN

En la presente sección se detalla la ejecución al primer semestre de los indicadores inherentes de las acciones estratégicas, así como también su Unidad Orgánica responsable.

PEI Indicadores

31/7/24, 4:55 p.m.

AEI.04.03	SOCIAL	DEFENSA Y PROTECCIÓN DE NIÑOS, NIÑAS, MUJERES Y POBLACION VULNERABLE DE LA VIOLENCIA FAMILIAR EN EL DISTRITO DE PICHARI (Prioridad:4)	2019	15.00	30.00	35.00	40.00	50.00	ND	ND	ND	ND	ND	ND	ND	48.50	100.00
IND.01.AEI.04.03		300757-MUNICIPALIDAD DISTRITAL DE PICHARI		Relevante	Ascendente	No Agregable											
AEI.05.01		ACTIVIDADES PRODUCTIVAS PROMOVIENDAS EN EL DISTRITO DE PICHARI (Prioridad:5)	2020	5.00	14.00	14.00	14.00	14.00	ND	ND	ND	ND	ND	ND	ND	14.29	100.00
IND.01.AEI.05.01		300757-MUNICIPALIDAD DISTRITAL DE PICHARI		Relevante	Ascendente	No Agregable											
AEI.05.02		PROGRAMA DE FORTALECIMIENTO DE CAPACIDADES Y ASISTENCIA TECNICA PARA GENERAR VALOR PRODUCTIVO A LOS AGENTES ECONOMICOS EN EL DISTRITO DE PICHARI (Prioridad:5)	2020	287.00	287.00	287.00	287.00	287.00	ND	ND	ND	ND	ND	ND	ND	2,500.00	100.00
IND.01.AEI.05.02		300757-MUNICIPALIDAD DISTRITAL DE PICHARI		Relevante	Ascendente	No Agregable											
AEI.05.03		CADEVAS PRODUCTIVAS INTERVIENDAS Y FORTALECIDAS EN EL DISTRITO DE PICHARI (Prioridad:5)	2020	35.00	40.00	42.00	45.00	50.00	ND	ND	ND	ND	ND	ND	ND	8.00	17.78
IND.01.AEI.05.03		300757-MUNICIPALIDAD DISTRITAL DE PICHARI		Relevante	Ascendente	No Agregable											
AEI.05.04		PROMOCION EN LA FORMALIZACION OPORTUNA DE LAS ORGANIZACIONES AGROPECUARIAS EN EL DISTRITO DE PICHARI (Prioridad:5)	2020	7.00	10.00	12.00	14.00	15.00	ND	ND	ND	ND	ND	ND	ND	47.00	100.00
IND.01.AEI.05.04		300757-MUNICIPALIDAD DISTRITAL DE PICHARI		Relevante	Ascendente	No Agregable											
AEI.05.05		ATRATIVOS TURISTICOS REHABILITADOS Y PROMOCIONADOS DE ACUERDO A LOS PROTOCOLOS EXIGIDOS EN EL DISTRITO DE PICHARI (Prioridad:5)	2020	3.00	5.00	6.00	8.00	8.00	ND	ND	ND	ND	ND	ND	ND	53.00	100.00
IND.01.AEI.05.05		300757-MUNICIPALIDAD DISTRITAL DE PICHARI		Relevante	Ascendente	No Agregable											
AEI.06.01		PLAN DE DESARROLLO URBANO IMPLEMENTADO DEL DISTRITO DE PICHARI (Prioridad:6)	2020	30.00	60.00	70.00	80.00	90.00	ND	ND	ND	ND	ND	ND	ND	12.50	12.50
IND.01.AEI.06.01		300757-MUNICIPALIDAD DISTRITAL DE PICHARI		Relevante	Ascendente	No Agregable											
AEI.06.02		CATASTRO PREDIAL URBANO ACTUALIZADO EN EL AREA URBANA DEL DISTRITO DE PICHARI (Prioridad:6)	2020	60.00	80.00	85.00	90.00	95.00	ND	ND	ND	ND	ND	ND	ND	0.00	0.00
IND.01.AEI.06.02		300757-MUNICIPALIDAD DISTRITAL DE PICHARI		Relevante	Ascendente	Agregable											
AEI.06.03		SANEAMIENTO FISICO Y TITULACION DE PREDIOS FOCALIZADOS EN EL DISTRITO DE PICHARI (Prioridad:6)	2020	35.00	60.00	75.00	85.00	95.00	ND	ND	ND	ND	ND	ND	ND	36.19	36.19
IND.01.AEI.06.03		300757-MUNICIPALIDAD DISTRITAL DE PICHARI		Relevante	Ascendente	Agregable											
AEI.06.04		ORDENAMIENTO INTEGRAL DEL TRANSPORTE PUBLICO EN BENEFICIO DEL DISTRITO DE PICHARI (Prioridad:6)	2020	520.00	1,200.00	1,300.00	1,350.00	1,400.00	ND	ND	ND	ND	ND	ND	ND	62.68	4.64
IND.01.AEI.06.04		300757-MUNICIPALIDAD DISTRITAL DE PICHARI		Relevante	Ascendente	Agregable											
AEI.06.05		FISCALIZACION Y CONTROL URBANO Y TRANSPORTE PUBLICO EN EL DISTRITO DE PICHARI (Prioridad:6)	2020	10.00	50.00	60.00	70.00	80.00	ND	ND	ND	ND	ND	ND	ND	14.29	14.29
IND.01.AEI.06.05		300757-MUNICIPALIDAD DISTRITAL DE PICHARI		Relevante	Ascendente	No Agregable											
AEI.06.06		ESQUEMAS DE ORDENAMIENTO URBANO IMPLEMENTADO EN LAS CAPITALES DE CEBITOS POBLADOS DEL DISTRITO DE PICHARI (Prioridad:6)	2020	0.00	65.00	70.00	75.00	80.00	ND	ND	ND	ND	ND	ND	ND	0.00	0.00
IND.01.AEI.06.06		300757-MUNICIPALIDAD DISTRITAL DE PICHARI		Relevante	Ascendente	Agregable											
AEI.07.01		MANEJO INTEGRAL DE RESIDUOS SOLIDOS EN EL DISTRITO DE PICHARI (Prioridad:7)	2020	2.00	2.00	2.00	3.00	3.00	ND	ND	ND	ND	ND	ND	ND	5.73	100.00
IND.01.AEI.07.01		300757-MUNICIPALIDAD DISTRITAL DE PICHARI		Relevante	Ascendente	No Agregable											
AEI.07.02		MANTENIMIENTO Y CONSERVACION PERMANENTE DE AREAS VERDES, AREA INFANTIL Y CEMENTERIOS DE USO PUBLICO EN EL DISTRITO DE PICHARI (Prioridad:7)	2020	3.30	4.60	5.00	5.00	5.50	ND	ND	ND	ND	ND	ND	ND	75.00	59.38
IND.01.AEI.07.02		300757-MUNICIPALIDAD DISTRITAL DE PICHARI		Relevante	Ascendente	Agregable											
AEI.07.03		PLAN ANUAL DE EVALUACION Y FISCALIZACION AMBIENTAL IMPLEMENTADA EN BENEFICIO DEL DISTRITO DE PICHARI (Prioridad:7)	2020	100.00	100.00	100.00	100.00	100.00	ND	ND	ND	ND	ND	ND	ND	56.60	56.60
IND.01.AEI.07.03		300757-MUNICIPALIDAD DISTRITAL DE PICHARI		Relevante	Ascendente	Agregable											
AEI.07.04		CONTROL Y SUPERVISION OPORTUNA EN EL CUIDADO DEL MEDIO AMBIENTE EN EL DISTRITO DE PICHARI (Prioridad:7)	2020	9.00	12.00	15.00	17.00	20.00	ND	ND	ND	ND	ND	ND	ND	64.70	100.00
IND.01.AEI.07.04		300757-MUNICIPALIDAD DISTRITAL DE PICHARI		Relevante	Ascendente	Agregable											
AEI.07.05		PROGRAMAS DE EDUCACION AMBIENTAL IMPLEMENTADO EN EL DISTRITO DE PICHARI (Prioridad:7)	2020	5.00	5.00	6.00	7.00	7.00	ND	ND	ND	ND	ND	ND	ND	12.00	100.00
IND.01.AEI.07.05		300757-MUNICIPALIDAD DISTRITAL DE PICHARI		Relevante	Ascendente	No Agregable											
AEI.07.06		INSTUMENTOS NORMATIVOS AMBIENTALES IMPLEMENTADOS EN EL DISTRITO DE PICHARI (Prioridad:7)	2020	1.00	1.00	1.00	1.00	1.00	ND	ND	ND	ND	ND	ND	ND	2.00	100.00
IND.01.AEI.07.06		300757-MUNICIPALIDAD DISTRITAL DE PICHARI		Relevante	Ascendente	No Agregable											

PEI Indicadores

IND.01.AEI.08.01	Porcentaje de edificaciones que cumplen con la normatividad de seguridad en edificaciones	300757-MUNICIPALIDAD DISTRITAL DE PICHARI	05.03-OFICINA DE GESTION DE RIESGOS Y DESASTRES	Relevante	Ascendente	Agregable	2020	2.70	3.30	3.60	3.90	4.30	ND	ND	ND	ND	2.38	61.03
IND.02.AEI.08.01	Número de inspecciones técnicas de seguridad en edificaciones de acuerdo al nivel de riesgo	300757-MUNICIPALIDAD DISTRITAL DE PICHARI	05.03-OFICINA DE GESTION DE RIESGOS Y DESASTRES	Relevante	Ascendente	No Agregable	2020	160.00	195.00	210.00	225.00	250.00	ND	ND	ND	ND	147.00	65.33
AEI.08.02	POBLACION CON PRACTICAS SEGURAS FRENTE A LA RESILIENCIA EN EL DISTRITO DE PICHARI (Prioridad:3)																	16.67
IND.01.AEI.08.02	Número de capacitaciones dirigidas a la población del distrito	300757-MUNICIPALIDAD DISTRITAL DE PICHARI	05.03-OFICINA DE GESTION DE RIESGOS Y DESASTRES	Relevante	Ascendente	No Agregable	2020	2.00	4.00	5.00	6.00	7.00	ND	ND	ND	ND	1.00	16.67
AEI.08.03	CAPACIDAD INSTALADA PARA LA PREPARACION Y RESPUESTA FRENTE A EMERGENCIAS Y DESASTRES EN EL DISTRITO DE PICHARI (Prioridad:3)																	100.00
IND.01.AEI.08.03	Porcentaje de población afectada y damnificada que recibe ayuda humanitaria	300757-MUNICIPALIDAD DISTRITAL DE PICHARI	05.03-OFICINA DE GESTION DE RIESGOS Y DESASTRES	Relevante	Ascendente	Agregable	2020	ND	96.00	97.00	98.00	99.00	ND	ND	ND	ND	99.79	100.00
AEI.08.04	DESARROLLO DE INSTRUMENTOS ESTRATEGICOS Y ESTUDIOS PARA LA GESTION DEL RIESGO DE DESASTRES EN EL DISTRITO DE PICHARI (Prioridad:3)																	0.00
IND.01.AEI.08.04	Número de estudios de EVAR y estudios de análisis de riesgos aprobados	300757-MUNICIPALIDAD DISTRITAL DE PICHARI	05.03-OFICINA DE GESTION DE RIESGOS Y DESASTRES	Relevante	Ascendente	No Agregable	2020	7.00	9.00	10.00	11.00	12.00	ND	ND	ND	ND	0.00	0.00
AEI.09.01	EJECUCION DE PLAN DE PATRULLA MUNICIPAL INTEGRADO EN EL DISTRITO DE PICHARI (Prioridad:3)																	100.00
IND.01.AEI.09.01	Porcentaje de sectores patrullados permanentemente	300757-MUNICIPALIDAD DISTRITAL DE PICHARI	07.03-Gerencia de Servicios Municipales	Relevante	Ascendente	No Agregable	2020	65.00	80.00	85.00	90.00	95.00	ND	ND	ND	ND	100.00	100.00
IND.02.AEI.09.01	Número de patrullajes efectuados anualmente	300757-MUNICIPALIDAD DISTRITAL DE PICHARI	07.03-Gerencia de Servicios Municipales	Relevante	Ascendente	No Agregable	2020	24.00	48.00	48.00	48.00	48.00	ND	ND	ND	ND	1,080.00	100.00
AEI.09.02	PROGRAMAS DE CAPACITACION Y FORMACION DEL PERSONAL SERENO DEL DISTRITO DE PICHARI (Prioridad:3)																	100.00
IND.01.AEI.09.02	Número de programas de capacitación dirigido al personal sereno	300757-MUNICIPALIDAD DISTRITAL DE PICHARI	07.03-Gerencia de Servicios Municipales	Relevante	Ascendente	No Agregable	2020	1.00	2.00	2.00	2.00	2.00	ND	ND	ND	ND	12.00	100.00
AEI.09.03	PROGRAMAS PREVENTIVOS DE SEGURIDAD CIUDADANA IMPLEMENTADO EN EL DISTRITO DE PICHARI (Prioridad:3)																	100.00
IND.01.AEI.09.03	Número de programas preventivos implementados	300757-MUNICIPALIDAD DISTRITAL DE PICHARI	07.03-Gerencia de Servicios Municipales	Relevante	Ascendente	No Agregable	2020	2.00	2.00	2.00	3.00	4.00	ND	ND	ND	ND	3.00	100.00
AEI.09.04	ESPACIOS PUBLICOS RECUPERADOS EN ZONAS DE INSEGURIDAD DEL DISTRITO DE PICHARI (Prioridad:3)																	100.00
IND.01.AEI.09.04	Número de espacios públicos recuperados	300757-MUNICIPALIDAD DISTRITAL DE PICHARI	07.03-Gerencia de Servicios Municipales	Relevante	Ascendente	Agregable	2020	1.00	1.00	1.00	1.00	1.00	ND	ND	ND	ND	4.00	100.00
AEI.10.01	CAPACIDADES PERSONALES DEL PERSONAL DE LA MUNICIPALIDAD DISTRITAL DE PICHARI (Prioridad:10)																	88.75
IND.01.AEI.10.01	Porcentaje de personal capacitado en gestión pública de la Municipalidad distrital	300757-MUNICIPALIDAD DISTRITAL DE PICHARI	06.02-OFICINA DE ADMINISTRACION Y FINANZAS	Relevante	Ascendente	No Agregable	2020	40.00	60.00	70.00	80.00	85.00	ND	ND	ND	ND	71.00	88.75
AEI.10.02	ESPACIOS Y MECANISMOS DE PARTICIPACION CIUDADANA FORTALECIDOS EN LA MUNICIPALIDAD DISTRITAL DE PICHARI (Prioridad:10)																	100.00
IND.01.AEI.10.02	Número de reuniones realizadas con participación del vecino en la Municipalidad	300757-MUNICIPALIDAD DISTRITAL DE PICHARI	04.02-OFICINA DE PLANEAMIENTO Y PRESUPUESTO	Relevante	Ascendente	No Agregable	2020	5.00	9.00	9.00	10.00	10.00	ND	ND	ND	ND	12.00	100.00
AEI.10.03	SISTEMAS ADMINISTRATIVOS FORTALECIDOS EN LA MUNICIPALIDAD (Prioridad:10)																	100.00
IND.01.AEI.10.03	Porcentaje de sistemas administrativos fortalecidos	300757-MUNICIPALIDAD DISTRITAL DE PICHARI	06.02-OFICINA DE ADMINISTRACION Y FINANZAS	Relevante	Ascendente	Agregable	2020	ND	30.00	50.00	65.00	75.00	ND	ND	ND	ND	100.00	100.00
AEI.10.04	RECAUDACION DE IMPUESTO, TASAS Y DERECHO DE MANERA OPORTUNA EN BENEFICIO DE LA POBLACION DEL DISTRITO DE PICHARI (Prioridad:10)																	69.72
IND.01.AEI.10.04	Nivel de recaudación de impuestos, tasas y derechos municipales en la Municipalidad	300757-MUNICIPALIDAD DISTRITAL DE PICHARI	06.02-OFICINA DE ADMINISTRACION Y FINANZAS	Relevante	Ascendente	No Agregable	2020	403,943,685.06	706,955,567,511.79	635,613,207,118,866.78	ND	ND	ND	ND	ND	ND	863,688.00	57.22
IND.02.AEI.10.04	Número de licencias de funcionamiento emitidas en el distrito	300757-MUNICIPALIDAD DISTRITAL DE PICHARI	06.02-OFICINA DE ADMINISTRACION Y FINANZAS	Relevante	Ascendente	No Agregable	2020	261.00	167.00	134.00	107.00	86.00	ND	ND	ND	ND	88.00	82.24
AEI.10.05	SEGUIMIENTO Y MONITOREO OPORTUNO DE LOS INSTRUMENTOS DE GESTION EN LA MUNICIPALIDAD DISTRITAL DE PICHARI (Prioridad:10)																	25.00
IND.01.AEI.10.05	Número de instrumentos de gestión actualizados e implementados en la Municipalidad	300757-MUNICIPALIDAD DISTRITAL DE PICHARI	04.02-OFICINA DE PLANEAMIENTO Y PRESUPUESTO	Relevante	Ascendente	No Agregable	2020	2.00	3.00	4.00	4.00	5.00	ND	ND	ND	ND	1.00	25.00

Avance promedio de AEI: 69.72

Tabla Resumen: Semanización por nivel de avance

Año: 2024	100%-75%	75%-50%	50%-25%	25%-0%	ND	TOTAL
Acciones	26	2	17	0	0	45

ALERTAS IDENTIFICADAS

